

2023




LAPORAN TAHUNAN



 bpom di mimika

 @bpom.mimika

 mimika.pom.go.id

 0822 6943 1273

TIM PENYUSUN

Pengarah:

Marselino F. Paepadaseda, S.Si., Apt.

Ketua :

Irmawati, S.Farm., Apt.

Sekretaris :

Irianthi Panut, S.Farm., Apt

Anggota :

Nursinatrya Sari, S.Si., Apt.

Tiara Purba, SKM

Nur Qalbi Nyambang, S.Si

Muhammad Ilham Ar., S.Farm



KATA PENGANTAR

KATA PENGANTAR



Assalamu'alaikum Wr. Wb.

Salam sejahtera untuk kita semua

Puji Syukur kami panjatkan atas kehadiran Tuhan Yang Maha Esa karena berkat rahmat dan karunia-Nya sehingga Loka POM di Kabupaten Mimika dapat menyelesaikan target dan rangkaian kegiatan dalam melaksanakan tugas dan fungsi sesuai Visi dan Misi Badan Pengawas Obat dan Makanan (BPOM) dalam rangka memberikan perlindungan kepada masyarakat secara khusus di wilayah kerja Loka Pengawas Obat dan Makanan di Kabupaten Mimika yang meliputi 6

kabupaten diantaranya: Kabupaten Mimika, Kabupaten Asmat, Kabupaten Intan Jaya, Kabupaten Lanny Jaya, Kabupaten Nduga, dan Kabupaten Puncak.

Laporan Tahunan ini berisi gambaran umum Loka POM Kabupaten Mimika dan laporan hasil kegiatan Pengawasan Obat dan Makanan pada tahun 2023 beserta permasalahan yang dihadapi dalam melakukan tugas. Selain itu dilaporkan pula upaya-upaya yang telah dilakukan dan saran dalam rangka peningkatan kinerja untuk tahun-tahun selanjutnya.

Dalam penyusunan Laporan Tahunan 2023 ini, kami menyadari masih banyak kekurangan dari segi teknis dan penyajiannya, namun Laporan Tahunan ini merupakan ikhtiar dari Loka POM di Kabupaten Mimika sebagai bentuk akuntabilitas kepada masyarakat dan stakeholders dalam mencapai tujuan / sasaran strategis sebagai Unit Pelaksana Teknis BPOM. Diharapkan informasi yang tersaji dapat dimanfaatkan oleh semua pihak baik internal maupun eksternal Loka POM di Kabupaten Mimika dan setiap masukan serta kritik membangun terhadap laporan ini sangat kami apresiasi untuk peningkatan berkelanjutan.

Akhir kata kami ucapkan terima kasih kepada semua pihak terkait yang telah bekerja sama dan mendukung dalam pelaksanaan tugas pengawasan Obat dan Makanan di wilayah kerja Loka POM Di Kabupaten Mimika pada tahun 2023. Semoga Laporan Tahunan ini bermanfaat sebagai bahan evaluasi dan motivasi untuk terus berkarya bersama meningkatkan kinerja Loka POM Di Kabupaten Mimika dalam upaya melayani dan melindungi masyarakat.

Timika, Februari 2024



Marselino F. Paepadaseda, S.Si., Apt.



DAFTAR ISI

DAFTAR ISI

KATA PENGANTAR	i
DAFTAR GAMBAR	v
DAFTAR LAMPIRAN	ix
BAB I PENDAHULUAN.....	1
1.1 Gambaran Umum Institusi.....	1
1.2 Tugas pokok dan fungsi	2
1.3 Visi Dan Misi UPT BPOM.....	3
1.3.1 Visi	4
1.3.2 Misi :.....	5
1.4 Budaya organisasi.....	10
1.5 Kegiatan Utama.....	11
1.6 Kegiatan Prioritas Loka POM Di Kabupaten Mimika Tahun 2023.....	12
2.1 LINGKUNGAN EKSTERNAL	15
2.1.1 Data Umum Wilayah Kerja.....	15
2.1.2 Jumlah Sasaran Pengawasan Menurut Kabupaten/Kota	19
2.2 LINGKUNGAN INTERNAL (KAPASITAS UPT BPOM).....	23
2.2.1 Luas Tanah (m ²).....	23
2.2.2 Luas Bangunan (m ²)	24
2.2.3 Status Kepemilikan Tanah	24
2.2.4 Rumah Dinas.....	24
2.2.5 Penerangan.....	24
2.2.6 Sarana Komunikasi	24
2.2.7 Sumber Air	25
2.2.8 Kendaraan.....	25
2.2.9 Sumber Daya Manusia.....	25
2.2.10 Sertifikasi/Akreditasi.....	27
2.2.11 Kerjasama Berupa Kesepakatan Bersama (MoU) dan Perjanjian Kerja sama (PKS).....	27
2.2.12 Kerja sama dan penghargaan / Rekognisi	27
2.2.13 Pengadaan Barang/Jasa.....	27
2.2.14 Anggaran (volume menurut jenis dan sumbernya)	27
BAB III HASIL KEGIATAN PENGAWASAN OBAT DAN MAKANAN	27
3.1 Pengawasan Mutu, Keamanan Dan Kemanfaatan Obat	27
3.1.1 Sampling dan Pengujian Laboratoium Obat	28

3.1.2	Pemeriksaan Fasilitas Distribusi Obat Dan sarana Pelayanan Kefarmasian	28
3.3.1	Tindak Lanjut Hasil Pengawasan Sarana Distribusi Obat dan Sarana Pelayanan Kefarmasian	36
3.2	Pengawasan Mutu, Keamanan Dan Kemanfaatan Obat Tradisional	36
3.3	Pengawasan Mutu, Keamanan Dan Kemanfaatan Obat Kuasi	40
3.3.1	Sampling dan Pengujian Produk Obat Kuasi	40
3.4	Pengawasan Mutu, Keamanan Dan Kemanfaatan Suplemen Kesehatan .	40
3.4.1	Sampling dan Pengujian Laboratorium Suplemen Kesehatan.....	40
3.4.2	Pemeriksaan Fasilitas Produksi dan Distribusi Suplemen Kesehatan	41
3.5	PENGAWASAN MUTU, KEAMANAN DAN KEMANFAATAN KOSMETIK	43
3.5.1	Sampling dan Pengujian Laboratorium Kosmetik	43
3.5.2	Pemeriksaan Sarana Produksi dan Distribusi Kosmetik	44
3.6	Pengawasan Mutu Dan Keamanan Produk Pangan Dan Kemasan Pangan.	46
3.6.1	Sampling dan Pengujian Laboratorium Produk Pangan dan Kemasan Pangan	46
3.6.2	Pemeriksaan Sarana Produksi Pangan Dan Distribusi Pangan	47
3.6.3	Kegiatan <i>Food Security</i>	50
3.7	Sertifikasi Produk Dan Fasilitas Produksi Dan/Atau Distribusi Obat Dan Makanan.....	51
3.8	Pemantauan Iklan Dan Label	51
3.8.1	Pemantauan Iklan	51
3.8.2	Pemantauan Label	56
3.9	Penyidikan Kasus Tindak Pidana Di Bidang Obat Dan Makanan	61
3.10	Pemberdayaan Masyarakat/ Konsumen	63
3.10.1	Komunikasi, Informasi, dan Edukasi (KIE).....	63
a.	KIE Secara Langsung/ tatap muka /offline	63
b.	KIE melalui Media Media Sosial	64
c.	KIE melalui media cetak, elektronik	65
3.10.2	Pemberdayaan Masyarakat/Konsumen melalui Unit Layanan Pengaduan Konsumen (ULPK).....	69
BAB V PENUTUP		73
5.1	Kesimpulan	73
5.2	Saran	75
LAMPIRAN.....		77

DAFTAR TABEL

Tabel 1. 1 Perjanjian Kinerja Loka POM Di Kabupaten Mimika Tahun 2023	12
Tabel 2. 1 Wilayah Kerja Loka POM Di Kabupaten Mimika Tahun 2023	16
Tabel 2. 2 Jumlah Penduduk Di Wilayah Kerja Loka POM Di Kabupaten Mimika ...	17
Tabel 2. 3 Jumlah Sekolah Serta Jumlah Murid SD Menurut Kabupaten/Kota	23
Tabel 2. 4 Fasilitas kendaraan Loka POM di Kabupaten Mimika	25
Tabel 2. 5 Penggolongan pegawai berdasarkan Usia	26
Tabel 2. 6 Distribusi Pegawai Berdasarkan Status Pendidikan	26
Tabel 3. 1 Keputusan/Sertifikasi yang Terbit Tahun 2023	51

DAFTAR GAMBAR

Gambar 1. 1 Struktur Organisasi Loka POM Di Kabupaten Mimika	2
Gambar 1. 2 Visi BPOM.....	4
Gambar 1. 3 MISI BPOM	5
Gambar 1. 4 Tiga Pilar Pengawasan Obat dan Makanan	6
Gambar 1. 5 Penta Helix Pengawasan Obat dan Makanan	7
Gambar 2. 1 Peta Wilayah Kerja Loka POM Di Kabupaten Mimika Tahun 2023	15
Gambar 2. 2 PT Freeport Indonesia - Perusahaan pertambangan tembaga, emas dan perak.....	17
Gambar 2. 3 Waktu Tempuh Perjalanan ke Wilayah Kerja dari Kantor Loka POM di Kab. Mimika	18
Gambar 3. 1 Evaluasi Hasil Sampling dan Pengujian Rutin Produk Terapetik / Obat	28
Gambar 3. 2 Hasil Pemeriksaan Sarana Distribusi PBF Loka POM di Kabupaten Mimika Tahun 2023	29
Gambar 3. 3 Hasil Pemeriksaan Sarana Distribusi IFP Loka POM di Kabupaten Mimika Tahun 2023	30
Gambar 3. 4 Hasil Pemeriksaan Sarana Pelayanan Kefarmasian RS Loka POM di Kabupaten Mimika Tahun 2023.....	31
Gambar 3. 5 Hasil Pemeriksaan Sarana Pelayanan Kefarmasian Puskesmas Loka POM di Kabupaten Mimika Tahun 2023.....	32
Gambar 3. 6 Dokumentasi Pemeriksaan Sarana Pelayanan Kefarmasian Puskesmas	32
Gambar 3. 7 Hasil Pemeriksaan Sarana Pelayanan Kefarmasian Klinik Loka POM di Kabupaten Mimika Tahun 2023.....	33
Gambar 3. 8 Hasil Pemeriksaan Sarana Pelayanan Kefarmasian Apotek Loka POM di Kabupaten Mimika Tahun 2023	34
Gambar 3. 9 Dokumentasi Pemeriksaan Sarana Apotek	34
Gambar 3. 10 Hasil Pemeriksaan Sarana Pelayanan Kefarmasian Toko Obat Loka POM di Kabupaten Mimika Tahun 2023.....	35
Gambar 3. 11 Hasil Pemeriksaan Sarana Pelayanan Kefarmasian KKP Loka POM di Kabupaten Mimika Tahun 2023.....	36

Gambar 3. 12 Evaluasi Sampling dan Pengujian Rutin Produk Obat Tradisional di Kabupaten Mimika	37
Gambar 3. 13 Hasil Pemeriksaan Sarana Produksi UKOT Loka POM di Kabupaten Mimika Tahun 2023	38
Gambar 3. 14 Dokumentasi Pemeriksaan Sarana Distribusi Obat Tradisional	39
Gambar 3. 15 Hasil Pemeriksaan Sarana Distribusi OT Loka POM di Kabupaten Mimika Tahun 2023	39
Gambar 3. 16 Evaluasi Sampling dan Pengujian Rutin Produk Obat Kuasi di Kabupaten Mimika	40
Gambar 3. 17 Evaluasi Hasil Sampling dan Pengujian Rutin Produk Suplemen Kesehatan di Kabupaten Mimika	41
Gambar 3. 18 Hasil Pemeriksaan Sarana Distribusi Suplemen Kesehatan Loka POM di Kabupaten Mimika Tahun 2023	42
Gambar 3. 19 Tindak Lanjut Hasil Pengawasan Sarana Distribusi Suplemen Kesehatan Loka POM di Kabupaten Mimika Tahun 2023.....	43
Gambar 3. 20 Evaluasi Sampling dan Pengujian Rutin Produk Kosmetik di Kabupaten Mimika	43
Gambar 3. 21 Dokumentasi Pemeriksaan Sarana Distribusi Kosmetik.....	44
Gambar 3. 22 Hasil Pemeriksaan Sarana Distribusi Kosmetik Loka POM di Kabupaten Mimika Tahun 2023.....	45
Gambar 3. 23 Hasil Pemeriksaan Sarana Klinik Kecantikan Loka POM di Kabupaten Mimika Tahun 2023	45
Gambar 3. 24 Profil Sampling dan Pengujian Produk Pangan dan Kemasan Pangan Loka POM di Kabupaten Mimika	47
Gambar 3. 25 Dokumentasi Sampling Produk Pangan	47
Gambar 3. 26 Hasil Pemeriksaan Sarana Produksi Pangan Olahan (registrasi MD dan P-IRT) Loka POM di Kabupaten Mimika Tahun 2023	48
Gambar 3. 27 Dokumentasi Pemeriksaan Sarana Distribusi Pangan Olahan	49
Gambar 3. 28 Hasil Pemeriksaan Sarana Distribusi Pangan Olahan Loka POM di Kabupaten Mimika Tahun 2023.....	50
Gambar 3. 29 Dokumentasi Kegiatan Foodsecurity	50
Gambar 3. 30 Hasil Pengawasan iklan Loka POM di Kabupaten Mimika Tahun 2023	51

Gambar 3. 31 Hasil Pengawasan Iklan (berdasarkan kategori obat dan makanan) Loka POM di Kabupaten Mimika Tahun 2023.....	52
Gambar 3. 32 Media Pengawasan Iklan Obat Loka POM di Kabupaten Mimika Tahun 2023	53
Gambar 3. 33 Media Pengawasan Iklan Obat Tradisional Loka POM di Kabupaten Mimika Tahun 2023.....	53
Gambar 3. 34 Media Pengawasan Iklan Suplemen Kesehatan Loka POM di Kabupaten Mimika Tahun 2023.....	54
Gambar 3. 35 Media Pengawasan Iklan Kosmetik Loka POM di Kabupaten Mimika Tahun 2023	55
Gambar 3. 36 Media Pengawasan Iklan Pangan Loka POM di Kabupaten Mimika Tahun 2023	55
Gambar 3. 37 Media Pengawasan Iklan Produk Tembakau Loka POM di Kabupaten Mimika Tahun 2023.....	56
Gambar 3. 38 Hasil Pemantauan / Pengawasan Penandaan Label Sediaan Farmasi dan Makanan Loka POM di Kabupaten Mimika Tahun 2023	57
Gambar 3. 39 Hasil Pemantauan / Pengawasan Penandaan Label Obat Tradisional Loka POM di Kabupaten Mimika Tahun 2023.....	57
Gambar 3. 40 Hasil Pemantauan / Pengawasan Penandaan Label Obat Tradisional Loka POM di Kabupaten Mimika Tahun 2023.....	58
Gambar 3. 41 Hasil Pemantauan / Pengawasan Penandaan Label Obat Kuasi Loka POM di Kabupaten Mimika Tahun 2023.....	58
Gambar 3. 42 Hasil Pemantauan / Pengawasan Penandaan Label Suplemen Kesehatan Loka POM di Kabupaten Mimika Tahun 2023.....	59
Gambar 3. 43 Hasil Pemantauan / Pengawasan Penandaan Label Kosmetik Loka POM di Kabupaten Mimika Tahun 2023.....	59
Gambar 3. 44 Hasil Pemantauan / Pengawasan Penandaan Label Produk Pangan Loka POM di Kabupaten Mimika Tahun 2023.....	60
Gambar 3. 45 Hasil Pemantauan / Pengawasan Penandaan Label Produk Tembakau Loka POM di Kabupaten Mimika Tahun 2023.....	60
Gambar 3. 46 hasil pemantauan / pengawasan label selama tahun 2023 oleh Loka POM di Kabupaten Mimika.....	61
Gambar 3. 47 Dokumentasi KIE Secara Langsung / Tatap Muka.....	64
Gambar 3. 48 Hasil Indeks Efektivitas KIE Tahun 2023.....	65

Gambar 3. 49 Minat berdasarkan Ragam Kegiatan	66
Gambar 3. 50 Media KIE yang Bagus dan Bermanfaat.....	66
Gambar 3. 51 Media KIE yang Menarik.....	66
Gambar 3. 52 Profesi yang diintervensi Kegiatan KIE	67
Gambar 3. 53 Media Sosial yang diminati	67
Gambar 3. 54 Penilaian terhadap Kegiatan KIE	68
Gambar 3. 55 Minat Mengikuti Kegiatan KIE.....	68
Gambar 3. 56 Jumlah layanan berdasarkan jenis produk layanan.....	69
Gambar 3. 57 Jumlah layanan berdasarkan pertanyaan.....	70
Gambar 3. 58 Profesi Penerima Layanan	71

DAFTAR LAMPIRAN

Tabel 1A. Sampling dan Pengujian Rutin Obat dan Makanan	77
Tabel 1B. Sampling dan Pengujian Non Rutin Obat dan Makanan	78
Tabel 1C Sampling dan Pengujian Sederhana Obat dan Makanan dengan Rapid Test Kit.....	78
Tabel 1D Sampling dan Pengujian Kimia Sesuai Regionalisasi Laboratorium.....	79
Tabel 1E Sampling dan Pengujian Mikrobiologi Sesuai Regionalisasi Laboratorium	80
Tabel 2A Hasil Pengujian Obat Menurut Parameter Uji	81
Tabel 2B Hasil Pengujian Obat Tradisional Menurut Parameter Uji	82
Tabel 2C Hasil Pengujian Obat Kuasi Menurut Parameter Uji	83
Tabel 2D Hasil Pengujian Suplemen Kesehatan Menurut Parameter Uji.....	83
Tabel 2E Hasil Pengujian Kosmetik Menurut Parameter Uji	84
Tabel 2F Hasil Pengujian Pangan Menurut Parameter Uji	85
Tabel 2G Hasil Pengujian Mikrobiologi Menurut Parameter Uji.....	86
Tabel 3A Jenis Bahan Kimia Obat (BKO) dalam Sampel Obat Tradisional	85
Tabel 3B Jenis Bahan Berbahaya/Dilarang dalam Sampel Kosmetik	87
Tabel 3C Jenis Kandungan Bahan Berbahaya dalam Sampel Pangan	88
Tabel 4A Evaluasi Umum Prioritas Sampling Obat	89
Tabel 4B Evaluasi Umum Prioritas Sampling Obat Tradisional.....	90
Tabel 4C Evaluasi Umum Prioritas Sampling Obat Kuasi	91
Tabel 4D Evaluasi Umum Prioritas Sampling Suplemen Kesehatan	91
Tabel 4E Evaluasi Umum Prioritas Sampling Kosmetik	92
Tabel 4F Evaluasi Umum Prioritas Sampling Pangan dan Kemasan Pangan	93
Tabel 5 Hasil Pengujian Barang Bukti Kasus Eksternal	93
Tabel 6A Hasil Pemeriksaan Fasilitas Produksi Obat	94
Tabel 6B Hasil Pemeriksaan Fasilitas Produksi Obat Tradisional.....	94
Tabel 6C Hasil Pemeriksaan Fasilitas Produksi Suplemen Kesehatan.....	95
Tabel 6D Hasil Pemeriksaan Fasilitas Produksi Kosmetik	95
Tabel 6E Hasil Pemeriksaan Fasilitas Produksi Pangan.....	96
Tabel 7A Hasil Pemeriksaan Fasilitas Distribusi Obat, Fasilitas Pelayanan Kefarmasian dan Kantor Kesehatan Pelabuhan.....	96
Tabel 7B Pemeriksaan Fasilitas Distribusi Obat Tradisional, Suplemen Kesehatan, Kosmetik,dan Klinik Kecantikan.....	98

Tabel 7C Pemeriksaan Sarana Peredaran Pangan Olahan.....	98
Tabel 8A Tindak Lanjut Atas Keputusan/Rekomendasi Hasil Inspeksi Sarana Produksi dan Distribusi yang Dilaksanakan.....	99
Tabel 8B Keputusan/Rekomendasi Hasil Inspeksi yang Ditindaklanjuti Oleh Pemangku Kepentingan	100
Tabel 9 Sertifikasi Produk dan Fasilitas Produksi dan/atau Distribusi Obat dan Makanan	101
Tabel 10 Pengawasan Iklan Sediaan Farmasi Dan Makanan.....	102
Tabel 11 Pengawasan Label/Penandaan Sediaan Farmasi Dan Makanan	103
Tabel 12A Data Kerawanan Kejahatan Obat dan Makanan.....	103
Tabel 12B Data Tautan Pelanggaran Siber dalam Peredaran Obat dan Makanan yang Ditindaklanjuti dengan Rekomendasi Takedown	103
Tabel 12 Data Rekomendasi Analisis Kejahatan Obat dan Makanan yang Ditindaklanjuti	104
Tabel 13 Hasil Operasi Intelijen Obat dan Makanan	105
Tabel 14 Penyidikan di Bidang Pengawasan Obat dan Makanan.....	105
Tabel 15A Kegiatan Komunikasi, Informasi, dan Edukasi (KIE).....	106
Tabel 15B Rincian Kegiatan Komunikasi, Informasi, dan Edukasi (KIE) Langsung ke Masyarakat	108
Tabel 15C .Rincian Kegiatan Komunikasi, Informasi, dan Edukasi (KIE) Media Sosial	109
Tabel 15D Rincian Kegiatan Komunikasi, Informasi, dan Edukasi (KIE) Media lain selain Media Sosial.....	110
Tabel 16A Layanan Pengaduan dan Informasi Obat dan Makanan.....	110
Tabel 16B Rujukan Layanan Pengaduan dan Informasi Obat dan Makanan.....	111
Tabel 16C Layanan Informasi Publik Pejabat Pengelola Informasi dan Dokumentasi (PPID)	111
Tabel 17 Penggolongan Konsumen Berdasarkan Profesi.....	112
Tabel 18 Sarana yang Digunakan Konsumen dalam Menyampaikan Pengaduan/Pertanyaan	113
Tabel 19A Data Kasus Keracunan Berdasarkan Penyebab Keracunan	114
Tabel 19B Data Kasus Keracunan Berdasarkan Kelompok Usia.....	114
Tabel 19C Frekuensi Kasus Keracunan	115

Tabel 19D Data Kasus Kejadian Luar Biasa Keracunan Pangan (KLB KP).....	115
Tabel 20A Desa yang Diintervensi Keamanan Pangan.....	116
Tabel 20B Intensifikasi Pengawasan Desa yang Diintervensi Keamanan Pangan	116
Tabel 21A Bimtek Intervensi Keamanan Pangan Jajanan Anak Sekolah (PJAS)..	117
Tabel 21B Sosialisasi Sekolah Perluasan Program Pangan Jajanan Anak Sekolah (PJAS).....	117
Tabel 21C Sekolah yang Disertifikasi PJAS Aman.....	118
Tabel 21D Hasil Sampling dan Pengujian Intervensi Keamanan Pangan Jajanan Anak Sekolah (PJAS)	118
Tabel 22A Bimtek dan Pelatihan Pelaksanaan Pasar Aman Berbasis Komunitas.	119
Tabel 22B Hasil Sampling dan Pengujian Monitoring dan Evaluasi Pasar Aman Berbasis Komunitas	119
Tabel 23A Pendampingan Penerapan Cara Produksi Obat Tradisional yang Baik (CPOTB) Bagi UMKM Obat Tradisional	120
Tabel 23B Pendampingan Penerapan Cara Produksi Kosmetik yang Baik (CPKB) Bagi UMKM Kosmetik	121
Tabel 23C Pendampingan Penerapan Cara Produksi Pangan Olahan Yang Baik (CPPOB) Bagi UMK Pangan Olahan.....	121
Tabel 24 Keterjangkauan Pengawasan.....	122
Tabel 25 Jumlah Penduduk	123
Tabel 26 Sarana dan Prasarana.....	123
Tabel 27 Sumber Daya Manusia (SDM).....	124
Tabel 28 Profil Pegawai Menurut Pendidikan dan Unit Kerja	124
Tabel 29 Profil Kemampuan Kerja Tenaga Penguji.....	124
Tabel 30 Uji Profisiensi/Uji Banding dan Uji Kolaborasi	125
Tabel 31A Daftar Standar Minimum Peralatan Laboratorium Kimia.....	126
Tabel 31B Daftar Standar Minimum Peralatan Laboratorium Mikrobiologi, Biologi Molekuler dan Sterilitas.....	134
Tabel 32 Sertifikasi/Akreditasi	135
Tabel 33A Kerja Sama.....	135
Tabel 33B Kerja Sama dan Penghargaan/Rekognisi	135
Tabel 34 Pengadaan Barang/Jasa	136
Tabel 35 Laporan Realisasi Anggaran	137
Tabel 36 Laporan Penerimaan PNBPN	137

Tabel 37 Data Hasil Penilaian Terkait Fungsi Dukungan Manajemen	137
Tabel 38 Data Produk Obat dan Makanan Beredar	138



BAB I **PENDAHULUAN**

BAB I **PENDAHULUAN**

1.1 Gambaran Umum Institusi

Dalam upaya meningkatkan perlindungan kesehatan masyarakat dari risiko produk obat dan makanan yang tidak memenuhi persyaratan keamanan, khasiat/manfaat, dan mutu, Badan Pengawas Obat dan Makanan (BPOM) memperkuat Sistem Pengawasan Obat dan Makanan (SisPOM) yang komprehensif dan menyeluruh. Sistem Pengawasan Obat dan Makanan ini memiliki tiga pilar yaitu, Pelaku Usaha, Pemerintah/Badan POM dan Masyarakat.

Pilar pertama, yaitu pengawasan oleh produsen melalui pelaksanaan caracara produksi yang baik atau good manufacturing practices agar setiap bentuk penyimpangan dari standar mutu dapat dideteksi sejak awal. Secara hukum produsen bertanggung jawab atas mutu dan keamanan produk yang dihasilkannya. Pilar kedua, yaitu Pengawasan yang dilakukan oleh Badan POM mencakup aspek yang sangat luas, mulai dari proses penyusunan standar sarana dan produk, penilaian produk yang didaftarkan (diregistrasi) dan pemberian Nomor Izin Edar (NIE), pengawasan penandaan dan iklan, pengambilan dan pengujian contoh produk di peredaran/ sarana distribusi, pemeriksaan sarana produksi dan distribusi, pengawasan produk ilegal/palsu, hingga ke investigasi awal dan proses penegakan hukum terhadap berbagai pihak yang melakukan penyimpangan cara produksi dan distribusi, maupun pengedaran produk yang tidak sesuai ketentuan yang berlaku. Pilar ketiga yaitu, Sistem pengawasan oleh masyarakat konsumen sendiri melalui peningkatan kesadaran dan peningkatan pengetahuan mengenai kualitas produk yang digunakannya dan cara-cara penggunaan produk yang rasional.

Berdasarkan Peraturan Badan Pengawas Obat dan Makanan Nomor 19 tahun 2023 Tentang Organisasi dan Tata Kerja Unit Pelaksana Teknis Pada Badan Pengawas Obat Dan Makanan yang mencabut Peraturan Badan Pengawas Obat dan Makanan Nomor 22 tahun 2020 tentang Organisasi dan Tata Kerja Unit Pelaksana Teknis di Lingkungan Badan Pengawas Obat dan makanan sehingga dibentuklah Unit Pelaksana Teknis (UPT) BPOM yang bersifat mandiri yang melaksanakan tugas teknis operasional di bidang pengawasan obat dan makanan pada wilayah kerja masing-masing sesuai dengan ketentuan peraturan perundang-undangan. Adapun Wilayah kerja LOKa POM DI Kabupaten Mimika sebagai salah satu dari UPT BPOM

yakni meliputi Kabupaten Mimika, Kabupaten Intan Jaya, Kabupaten Lanny Jaya, Kabupaten Nduga, Kabupaten Puncak dan Kabupaten Asmat.

Untuk mendukung pelaksanaan tugas pokok dan fungsi Loka POM di Kab. Mimika dibentuk dengan struktur organisasi sebagai berikut :



Gambar 1. 1 Struktur Organisasi Loka POM Di Kabupaten Mimika

Loka POM di Kab.Mimika secara aktif menyelenggarakan tugas dan fungsi pengawasan Obat dan Makanan untuk melindungi masyarakat dari produk yang tidak memenuhi syarat dan ketentuan serta mengedukasi konsumen agar cerdas dalam memilih produk Obat dan Makanan yang aman, bermutu, dan berkhasiat.

1.2 Tugas pokok dan fungsi

A. Tugas

Berdasarkan Pasal 2 Peraturan Presiden Republik Indonesia Nomor 80 Tahun 2017 Tentang Badan Pengawas Obat Dan Makanan, BPOM mempunyai tugas menyelenggarakan tugas pemerintahan di bidang pengawasan Obat dan Makanan sesuai dengan ketentuan peraturan perundang-undangan. Obat dan Makanan sebagaimana dimaksud terdiri atas obat, bahan obat, narkotika, psikotropika, prekursor, zat adiktif, obat tradisional, suplemen kesehatan, kosmetik, dan pangan olahan.

Berdasarkan Pasal 3 Peraturan Badan Pengawas Obat Dan Makanan Nomor 19 tahun 2023 Tentang Organisasi dan Tata Kerja Unit Pelaksana Teknis Pada Badan Pengawas Obat Dan Makanan, tugas pokok Loka Pengawas Obat dan Makanan di Kabupaten Mimika sebagai salah satu Unit Pelaksana Teknis (UPT) BPOM adalah melaksanakan tugas teknis operasional di bidang pengawasan Obat dan Makanan pada wilayah kerja masing-masing sesuai dengan ketentuan peraturan perundang-undangan.

B. Fungsi:

Berdasarkan Pasal 4 Peraturan Badan Pengawas Obat Dan Makanan Nomor 19 tahun 2023 Tentang Organisasi dan Tata Kerja Unit Pelaksana Teknis Pada Badan Pengawas Obat Dan Makanan, UPT BPOM menyelenggarakan fungsi:

- 1) Peyusunan rencana, program, dan anggaran di bidang pengawasan Obat dan Makanan;
- 2) Pelaksanaan pemeriksaan fasilitas produksi Obat dan Makanan;
- 3) Pelaksanaan pemeriksaan fasilitas distribusi Obat dan Makanan dan fasilitas pelaksanaan kefarmasian;
- 4) Pelaksanaan sertifikasi produk dan fasilitas produksi dan distribusi Obat dan Makanan;
- 5) Pelaksanaan sampling Obat dan Makanan;
- 6) pelaksanaan pemantauan label dan iklan Obat dan Makanan;
- 7) Pelaksanaan pengujian rutin Obat dan Makanan;
- 8) Pelaksanaan pengujian Obat dan Makanan dalam rangka investigasi dan penyidikan;
- 9) Pelaksanaan cegah tangkal, intelijen dan penyidikan terhadap pelanggaran ketentuan peraturan perundang-undangan di bidang pengawasan Obat dan Makanan;
- 10) Pelaksanaan pemantauan peredaran Obat dan Makanan melalui siber;
- 11) Pengelolaan komunikasi, informasi, edukasi, dan pengaduan masyarakat di bidang pengawasan Obat dan Makanan;
- 12) Pelaksanaan kerja sama di bidang pengawasan Obat dan Makanan;
- 13) Pelaksanaan pemantauan, evaluasi, dan pelaporan di bidang pengawasan Obat dan Makanan;
- 14) Pelaksanaan urusan tata usaha dan rumah tangga; serta
- 15) Pelaksanaan fungsi lain yang diberikan oleh Kepala Badan.

1.3 Visi Dan Misi UPT BPOM

Dengan mempertimbangkan perubahan lingkungan strategis, potensi, permasalahan, dan tantangan yang dihadapi ke depan, maka BPOM sesuai dengan tugas dan fungsinya sebagai lembaga yang melakukan pengawasan Obat dan

Makanan dituntut untuk dapat memberikan perlindungan kepada masyarakat dalam menjaga keamanan, khasiat/manfaat, dan mutu Obat dan Makanan.

Termasuk dengan adanya perubahan organisasi BPOM sesuai amanah Peraturan Presiden Nomor 80 Tahun 2017 tentang BPOM. Rumusan visi harus berorientasi kepada pemangku kepentingan yaitu masyarakat Indonesia sebagai penerima manfaat, dan dapat menunjukkan impact dari berbagai hasil (*outcome*) yang ingin diwujudkan BPOM dalam menjalankan tugasnya. Rumusan tersebut juga menunjukkan bahwa pengawasan Obat dan Makanan merupakan salah satu unsur penting dalam peningkatan kualitas/ taraf hidup masyarakat, bangsa, dan negara

1.3.1 Visi

Sebagai UPT Badan POM, Loka POM di Kab. Mimika memiliki visi yang mengacu pada visi Badan POM. Visi BPOM disusun sesuai dengan Visi Presiden RI 2019 – 2024 yaitu ***Indonesia maju yang berdaulat, mandiri, dan berkepribadian berlandaskan gotong royong.***

“Obat dan Makanan aman, bermutu, dan berdaya saing untuk mewujudkan Indonesia maju yang berdaulat, mandiri, dan berkepribadian berlandaskan gotong royong.”

Gambar 1. 2 Visi BPOM

Penjelasan Visi: Proses penjaminan pengawasan Obat dan Makanan harus melibatkan masyarakat dan pemangku kepentingan serta dilaksanakan secara akuntabel serta diarahkan untuk menyelesaikan permasalahan kesehatan yang lebih baik. Obat dan Makanan berkualitas mencakup aspek:

Aman : Kemungkinan risiko yang timbul pada penggunaan Obat dan Makanan telah melalui analisa dan kajian, sehingga risiko yang mungkin masih timbul adalah seminimal mungkin/ dapat ditoleransi/ tidak membahayakan saat digunakan pada manusia.

Bermutu : Diproduksi dan didistribusikan sesuai dengan pedoman dan standar (persyaratan dan tujuan penggunaannya) dan efektivitas Obat dan Makanan sesuai dengan kegunaannya untuk tubuh.

Berdaya saing : Obat dan Makanan mempunyai kemampuan bersaing di pasar dalam negeri maupun luar negeri.

1.3.2 Misi :

Misi Loka POM di Kab sama dengan Misi BPOM yang terdiri dari :

MISI:

1. Membangun SDM unggul terkait Obat dan Makanan dengan mengembangkan kemitraan bersama seluruh komponen bangsa dalam rangka peningkatan kualitas manusia Indonesia
2. Memfasilitasi percepatan pengembangan dunia usaha Obat dan Makanan dengan keberpihakan terhadap UMKM dalam rangka membangun struktur ekonomi yang produktif dan berdaya saing untuk kemandirian bangsa.
3. Meningkatkan efektivitas pengawasan Obat dan Makanan serta penindakan kejahatan Obat dan Makanan melalui sinergi pemerintah pusat dan daerah dalam kerangka negara kesatuan guna perlindungan bagi segenap bangsa dan memberikan rasa aman pada seluruh warga.
4. Pengelolaan pemerintahan yang bersih, efektif, dan terpercaya untuk memberikan pelayanan publik yang prima di bidang Obat dan Makanan.

Gambar 1. 3 MISI BPOM

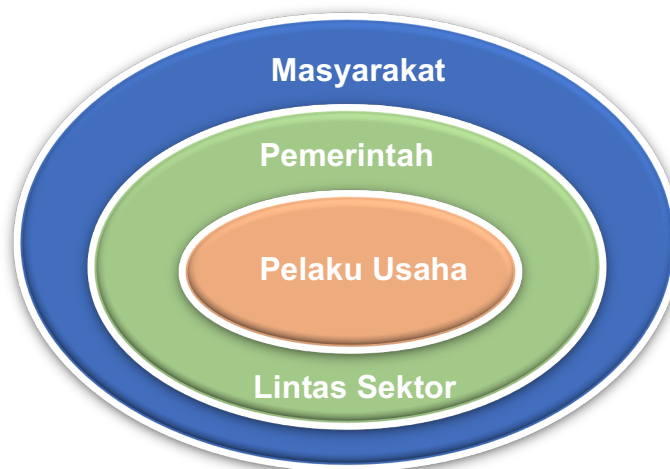
1. **Membangun SDM unggul terkait Obat dan Makanan dengan mengembangkan kemitraan bersama seluruh komponen bangsa dalam rangka peningkatan kualitas manusia Indonesia**

Misi ini merupakan penjabaran dari Misi Presiden yang pertama yaitu: Peningkatan kualitas manusia Indonesia. Salah satu agenda pembangunan nasional dalam RPJMN 2020-2024 yaitu BPOM sebagai koordinator Pengawasan Obat dan Makanan di Indonesia, sudah semestinya dimotori oleh SDM yang berkualitas, untuk itu pengembangan SDM yang unggul menjadi perhatian khusus BPOM ke depan.

Di sisi lain, masyarakat sebagai konsumen juga mempunyai peran yang sangat strategis dalam pengawasan Obat dan Makanan. Sebagai salah satu pilar pengawasan Obat dan Makanan, masyarakat diharapkan dapat memilih dan menggunakan Obat dan Makanan yang memenuhi standar. Untuk itu, BPOM melakukan berbagai upaya yang bertujuan untuk meningkatkan kesadaran masyarakat dalam mendukung pengawasan melalui kegiatan

Komunikasi, Informasi dan Edukasi kepada masyarakat, serta kemitraan dengan pemangku kepentingan lainnya, sehingga mampu melindungi diri dan terhindar dari produk Obat dan Makanan yang membahayakan kesehatan.

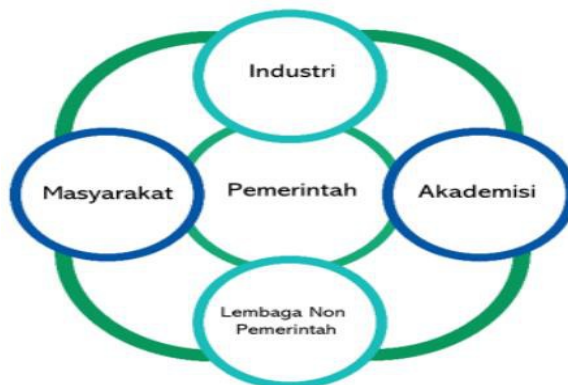
Dalam menjalankan tugas dan fungsinya, BPOM tidak dapat berjalan sendiri, sehingga diperlukan kerjasama atau kemitraan dengan pemangku kepentingan lainnya. Dalam era otonomi daerah, khususnya terkait dengan bidang kesehatan, peran daerah dalam menyusun perencanaan pembangunan serta kebijakan mempunyai pengaruh yang sangat besar terhadap pencapaian tujuan nasional di bidang kesehatan. Pengawasan Obat dan Makanan bersifat unik karena tersentralisasi, yaitu dengan kebijakan yang ditetapkan oleh Pusat dan diselenggarakan oleh Balai di seluruh Indonesia. Hal ini tentunya menjadi tantangan tersendiri dalam pelaksanaan tugas pengawasan, karena kebijakan yang diambil harus bersinergi dengan kebijakan dari Pemerintah Daerah, sehingga pengawasan dapat berjalan dengan efektif dan efisien. Pada Gambar dapat dilihat hubungan antara pemerintah, pelaku usaha, dan masyarakat dalam pengawasan Obat dan Makanan.



Gambar 1. 4 Tiga Pilar Pengawasan Obat dan Makanan

Namun demikian, pengawasan Obat dan Makanan sejatinya masih memerlukan adanya sinergitas dengan pemangku kepentingan lain di antaranya akademisi dan media, mengingat perannya sangat penting di dalam mendukung kelancaran program pengawasan Obat dan Makanan. Sehingga perlu sinergisme dari lima unsur yaitu pelaku usaha, masyarakat termasuk

lembaga non pemerintah, pemerintah, akademisi, media dalam sebuah model yang dinamakan Penta Helix. Model sinergisme ini diharapkan akan menjadi kunci pengawasan Obat dan Makanan yang lebih efektif



Gambar 1. 5 Penta Helix Pengawasan Obat dan Makanan

2. Memfasilitasi percepatan pengembangan dunia usaha Obat dan Makanan dengan keberpihakan terhadap UMKM dalam rangka membangun struktur ekonomi yang produktif dan berdaya saing untuk kemandirian bangsa.

Misi ini merupakan penjabaran dari Misi Presiden yang Ke-2 yaitu Struktur ekonomi yang produktif, mandiri, dan berdaya saing. Berdasarkan peta jalan Making Indonesia 4.0, Kementerian Perindustrian telah menetapkan lima sektor manufaktur yang akan diprioritaskan pengembangannya pada tahap awal agar menjadi percontohan dalam implementasi revolusi industri generasi keempat di Tanah Air. Lima sektor tersebut, yaitu industri makanan dan minuman, tekstil dan pakaian, otomotif, elektronik, serta kimia. Selama ini, dari lima sektor industri itu mampu memberikan kontribusi sebesar 60 persen untuk PDB, kemudian menyumbang 65 persen terhadap total ekspor, dan 60 persen tenaga kerja industri ada di lima sektor tersebut. Strategi untuk makanan dan minuman 4.0 antara lain adalah sebagai berikut:

- a. Mendorong produktifitas di sektor hulu yaitu pertanian, peternakan, dan perikanan, melalui penerapan dan investasi teknologi canggih seperti sistem monitoring otomatis dan *autopilot drones*.

- b. Karena lebih dari 80% tenaga kerja di industry ini bekerja di UMKM, termasuk petani dan produsen skala kecil, Indonesia akan membantu UMKM di sepanjang rantai nilai untuk mengadopsi teknologi yang dapat meningkatkan hasil produksi dan pangsa pasar mereka.
- c. Berkomitmen untuk berinvestasi pada produk makanan kemasan untuk menangkap seluruh permintaan domestic di masa datang seiring dengan semakin meningkatnya permintaan konsumen.
- d. Meningkatkan ekspor dengan memanfaatkan akses terhadap sumber daya pertanian dan skala ekonomi domestik.

Industri dalam negeri harus mampu bersaing baik di pasar dalam maupun luar negeri. Di sisi lain, sebagai contoh dalam industri farmasi, Indonesia masih menghadapi kendala besarnya impor bahan baku obat. Sementara itu, besarnya pangsa pasar dalam negeri dan luar negeri menjadi tantangan industri obat untuk dapat berkembang. Demikian halnya dengan industri makanan, obat tradisional, kosmetik, dan suplemen kesehatan juga harus mampu bersaing. Kemajuan industri Obat dan Makanan secara tidak langsung dipengaruhi oleh dukungan regulatory, sehingga BPOM berkomitmen untuk mendukung peningkatan daya saing, yaitu melalui jaminan keamanan, khasiat/manfaat, dan mutu Obat dan Makanan melalui dukungan regulatory (pembinaan/pendampingan).

3. Meningkatkan efektivitas pengawasan Obat dan Makanan serta penindakan kejahatan Obat dan Makanan melalui sinergi pemerintah pusat dan daerah dalam kerangka Negara Kesatuan guna perlindungan bagi segenap bangsa dan memberikan rasa aman pada seluruh warga

Misi ini merupakan penjabaran dari Misi Presiden yang ke-7 yaitu: Perlindungan bagi segenap bangsa dan memberikan rasa aman pada seluruh warga dan ke- 9 yaitu Sinergi pemerintah daerah dalam kerangka Negara kesatuan.

Pengawasan Obat dan Makanan meliputi beberapa proses penting mulai dari premarket (produk sebelum beredar) dan postmarket (produk pasca diberikan NIE). Proses menyeluruh secara umum dijabarkan dalam beberapa tahapan sebagai berikut:

a. Standarisasi Obat dan Makanan

Merupakan suatu proses penyusunan kebijakan, peraturan, pedoman, dan ketentuan yang terkait dengan keamanan, khasiat/manfaat, dan mutu Obat dan Makanan yang beredar di Indonesia. Obat dan Makanan yang diproduksi dan/atau diedarkan harus memenuhi persyaratan keamanan, khasiat, dan mutu. Penetapan standar persyaratan keamanan, khasiat, dan mutu suatu produk akan menjadi acuan penting bagi produsen dalam pembuatan dan pengembangan/inovasi suatu produk

b. Registrasi Obat dan Makanan

Pemastian Obat dan Makanan yang akan diedarkan di masyarakat memenuhi standar dan persyaratan keamanan, khasiat/manfaat, dan mutu produk dilakukan melalui pemberian izin edar. Kewajiban Obat dan Makanan memiliki Izin Edar dilakukan melalui registrasi ke BPOM. Registrasi merupakan proses evaluasi dengan memperhatikan aspek-aspek penting yang ditetapkan melalui standar sesuai peraturan dan perundangan yang berlaku.

c. Inspeksi (Pemeriksaan) Sarana dan Produk

Merupakan pengawasan Obat dan Makanan selama beredar untuk memastikan Obat dan Makanan yang beredar memenuhi standar dan persyaratan keamanan, khasiat/manfaat, dan mutu produk yang ditetapkan serta tindakan pemberian sanksi berupa sanksi administrasi perti dilarang untuk diedarkan, ditarik dari peredaran, dicabut izin edar, disita untuk dimusnahkan. Setelah melalui proses registrasi, produk yang memperoleh NIE dapat diproduksi dan diedarkan ke masyarakat. BPOM melakukan proses pengawasan produk yang beredar melalui inspeksi sarana dan sampling produk. Produk yang disampling akan diperiksa apakah telah sesuai dengan ketentuan atau tidak (NIE, produk kadaluarsa/rusak, tidak memenuhi ketentuan label / penandaan), termasuk melalui proses pengujian laboratorium.

d. Pengujian Secara Laboratorium

Pengujian melalui laboratorium dilakukan terhadap produk yang disampling berdasarkan metode yang telah ditentukan dengan

mempertimbangkan berbagai sifat dan risiko dari setiap produk guna memastikan keamanan, khasiat/manfaat dan mutu Obat dan Makanan.

e. Penegakan Hukum melalui Penindakan Kejahatan Obat dan Makanan.

Penindakan terhadap pelanggaran ketentuan peraturan perundangundangan di bidang pengawasan Obat dan Makanan didasarkan pada bukti hasil pengujian, pemeriksaan, maupun intelijen, dan penyidikan. Proses penegakan hukum sampai dengan projusticia dapat diberikan sanksi pidana dan denda sesuai dengan ketentuan. Melalui kegiatan ini diharapkan dapat menimbulkan efek jera pada para pelaku tindak pidana sehingga berpengaruh pada penurunan pelanggaran di bidang Obat dan Makanan.

4. Pengelolaan pemerintahan yang bersih, efektif, dan terpercaya untuk memberikan pelayanan publik yang prima di bidang Obat dan Makanan

Misi ini sebagaimana Misi Presiden yang Ke-8 yaitu Pengelolaan pemerintahan yang bersih, efektif, dan terpercaya. Semangat reformasi birokrasi yang diterapkan oleh pemerintah di setiap lini baik di pusat maupun daerah dilakukan untuk peningkatan kualitas layanan publik dan peningkatan efisiensi ekonomi yang terkait bidang Pengawasan Obat dan Makanan. Untuk itu BPOM juga wajib mendukung terlaksananya reformasi birokrasi secara menyeluruh sesuai dengan Roadmap RB Nasional 2020- 2024.

1.4 Budaya organisasi

Budaya organisasi merupakan nilai-nilai luhur yang diyakini dan harus dihayati dan diamalkan oleh seluruh anggota organisasi dalam melaksanakan tugas. Nilai-nilai luhur yang hidup dan tumbuh kembang dalam organisasi menjadi semangat bagi seluruh anggota organisasi dalam berkarya dan berkarya. Loka POM di kab Mimika sebagai salah satu UPT dari BPOM memiliki Budaya organisasi yang sama dengan BPOM, yakni :

1) Profesionalisme

Menegakkan profesionalisme dengan integritas, objektivitas, ketekunan dan komitmen yang tinggi.

2) Integritas

Konsistensi dan keteguhan yang tak tergoyahkan dalam menjunjung tinggi nilai-nilai luhur dan keyakinan

3) Kredibilitas

Dapat dipercaya dan diakui oleh masyarakat luas, nasional dan internasional.

4) Kerjasama Tim

Mengutamakan keterbukaan, saling percaya dan komunikasi yang baik.

5) Inovatif

Mampu melakukan pembaruan sesuai ilmu pengetahuan dan teknologi terkini.

6) Responsif/Cepat Tanggap

Antisipatif dan responsif dalam mengatasi masalah.

1.5 Kegiatan Utama

Berdasarkan Keputusan Kepala Loka Pengawas Obat dan Makanan di Kabupaten Mimika Nomor 1616 Tahun 2021 Tentang Rencana Strategis Loka Pengawas Obat dan Makanan di Kabupaten Mimika Tahun 2021-2024, Loka POM di Kabupaten Mimika telah menetapkan Kegiatan Utama 2020–2024 yang ditunjang oleh sasaran-sasaran dan program di tingkat pelaksanaan yang ingin dicapai sesuai dengan visi dan misi, sebagai berikut:

1. Peningkatan efektivitas dan efisiensi pengawasan premarket dan postmarket Obat dan Makanan termasuk peningkatan kualitas layanan publik.
2. Peningkatan kapasitas SDM BPOM dan pemangku kepentingan, kualitas pengujian laboratorium, analisis/kajian kebijakan, serta pemanfaatan teknologi informasi dalam pengawasan Obat dan Makanan.
3. Peningkatan regulatory assistance dan pendampingan terhadap pelaku usaha termasuk UMKM dan lembaga riset dalam upaya peningkatan keamanan dan mutu Obat dan Makanan dan fasilitasi industri dalam rangka peningkatan daya saing Obat dan Makanan.
4. Peningkatan pemahaman, kesadaran, dan peran serta masyarakat dalam pengawasan Obat dan Makanan.
5. Penguatan koordinasi pengawasan Obat dan Makanan dari hulu ke hilir serta peningkatan kualitas tindak lanjut hasil pengawasan bersama lintas sektor terkait.

6. Penguatan penindakan kejahatan Obat dan Makanan, termasuk peningkatan cakupan dan kualitas penyidikan dengan mengedepankan upaya pencegahan terjadinya perbuatan pidana Obat dan Makanan.
7. Peningkatan akuntabilitas kinerja dan kualitas kelembagaan Pengawasan Obat dan Makanan.

1.6 Kegiatan Prioritas Loka POM Di Kabupaten Mimika Tahun 2023

Dalam rangka mewujudkan pemerintahan yang efektif, transparan dan akuntabel yang berorientasi hasil, Kepala Loka POM di Kabupaten Mimika menandatangani Perjanjian Kinerja tahun 2023 yang memuat sasaran strategis beserta indikator yang relevan dengan target yang akan dicapai. Kegiatan prioritas sesuai rencana kerja yang tercakup dalam program Pengawasan Obat dan Makanan Loka POM di Kabupaten Mimika terkait dengan Perjanjian Kinerja Loka sebagai berikut:

Tabel 1. 1 Perjanjian Kinerja Loka POM Di Kabupaten Mimika Tahun 2023

No	Sasaran Kegiatan	Indikator Kinerja	Target
1	Terwujudnya Obat dan Makanan yang memenuhi syarat di wilayah kerja Loka POM di Kabupaten Mimika	Persentase Obat yang memenuhi syarat	90
		Persentase Makanan yang memenuhi syarat	84.5
		Persentase Obat yang aman dan bermutu berdasarkan hasil pengawasan	91
		Persentase Makanan yang aman dan bermutu berdasarkan hasil pengawasan	97
2	Meningkatnya efektivitas pemeriksaan sarana Obat dan Makanan serta pelayanan	Persentase keputusan/rekomendasi hasil Inspeksi sarana produksi dan distribusi yang dilaksanakan	94

	publik di wilayah kerja Loka POM di Kabupaten Mimika	Persentase keputusan/rekomendasi hasil inspeksi yang ditindaklanjuti oleh pemangku kepentingan	93
		Persentase keputusan penilaian sertifikasi yang diselesaikan tepat waktu	100
		Persentase sarana produksi Obat dan Makanan yang memenuhi ketentuan	60
		Persentase sarana distribusi Obat dan Makanan yang memenuhi ketentuan	68
		Persentase UMKM yang memenuhi standar produksi pangan olahan dan / atau pembuatan OT dan Kosmetik yang baik	79
3	Meningkatnya efektivitas komunikasi, informasi, edukasi Obat dan Makanan di wilayah kerja Loka POM di Kabupaten Mimika	Tingkat efektifitas KIE Obat dan Makanan	93.8
4	Meningkatnya efektivitas pemeriksaan produk dan pengujian Obat dan Makanan di wilayah kerja Loka POM di Kabupaten Mimika	Persentase sampel Obat yang diperiksa dan diuji sesuai standar	50
		Persentase sampel Makanan yang diperiksa dan diuji sesuai standar	50
5	Meningkatnya efektivitas penindakan kejahatan Obat dan Makanan di wilayah kerja Loka POM di Kabupaten Mimika	Persentase keberhasilan penindakan kejahatan di bidang Obat dan Makanan	85

6	Terwujudnya SDM Loka POM di Kabupaten Mimika yang berkinerja optimal	Indeks Profesionalitas ASN Loka POM di Kabupaten Mimika	83
7	Terkelolanya Keuangan Loka POM di Kabupaten Mimika secara Akuntabel	Nilai Kinerja Anggaran UPT	91.8
8	Terwujudnya tata kelola pemerintahan Loka POM di Kabupaten Mimika yang optimal	Persentase implementasi rencana aksi Reformasi Birokrasi di lingkup Loka POM di Kabupaten Mimika	100
		Nilai AKIP Loka POM Di Kabupaten Mimika	82.2
9	Menguatnya Labolatorium , Pengelolaan data dan informasi Pengawasan Obat dan Makanan	Indeks Pengelolaan data dan informasi UPT yang optimal	2.5

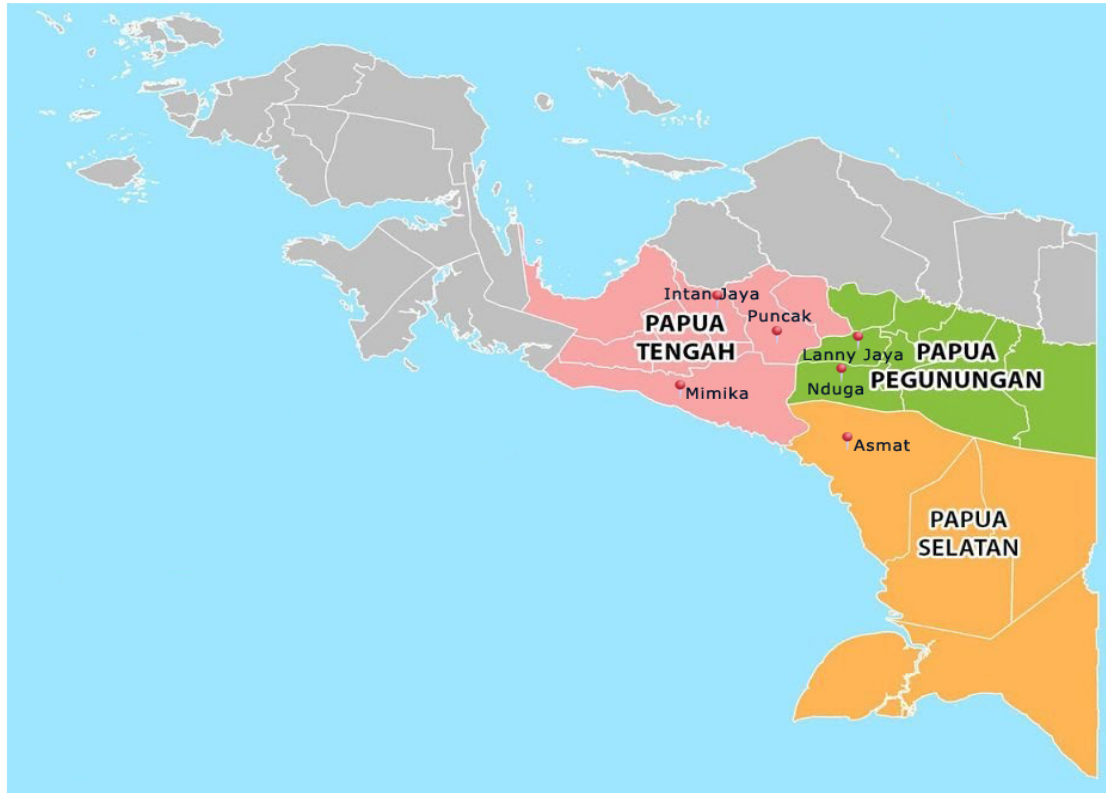


BAB II
KEADAAN UMUM DAN
LINGKUNGAN

BAB II **KEADAAN UMUM DAN LINGKUNGAN**

2.1 LINGKUNGAN EKSTERNAL

2.1.1 Data Umum Wilayah Kerja



Gambar 2. 1 Peta Wilayah Kerja Loka POM Di Kabupaten Mimika Tahun 2023

Sejak tahun 2018, dalam upaya mengoptimalkan pelayanan publik di bidang pengawasan Obat dan Makanan, UPT BPOM tidak lagi terpusat di ibukota provinsi tetapi juga ditingkat kabupaten / kota dalam bentuk organisasi Loka POM. Salah satu diantaranya adalah Loka POM di Kabupaten Mimika. Dalam melaksanakan tugas teknis operasional di bidang pengawasan Obat dan Makanan, Loka POM di Kabupaten Mimika memiliki cakupan wilayah kerja yang terdiri dari 6 Kabupaten yang menurut undang-undang yang disahkan pada tanggal 25 Juli 2022 tentang pembentukan provinsi baru di Papua, cakupan wilayah kerja Loka POM di Kabupaten Mimika ini tersebar di 3 provinsi baru tersebut, yaitu Kabupaten Mimika, Kabupaten Intan Jaya, dan Kabupaten Puncak berada di wilayah administrasi Provinsi Papua Tengah. Kabupaten Lanny Jaya dan Kabupaten Nduga berada di wilayah administrasi provinsi Papua

Pegunungan, sedangkan Kabupaten Asmat masuk dalam wilayah administrasi Papua Selatan.

A. Luas wilayah kerja (km²)

Total luas wilayah kerja pengawasan Loka POM di Kabupaten Mimika secara keseluruhan adalah 84.669,60 Km² dengan uraian sebagai berikut:

Tabel 2. 1 Wilayah Kerja Loka POM Di Kabupaten Mimika Tahun 2023

No	Kabupaten/Kota	Luas Wilayah (km ²)	Jumlah Kecamatan	Jumlah Kelurahan	Jumlah Desa
1	2	4	5	6	7
A	Loka POM di Kab. Mimika				
1	Kabupaten Mimika	21.693,51	18	19	133
2	Kabupaten Puncak	8.055	25	0	206
3	Kabupaten Nduga	12.941	32	0	248
4	Kabupaten Intan Jaya	3.922	8	0	97
5	Kabupaten Lanny Jaya	6.074,40	39	1	354
6	Kabupaten Asmat	31.983,69	25	0	224
TOTAL		84.669,60	147	20	1.262

Berdasarkan data di atas dapat diketahui bahwa Kabupaten yang memiliki luas wilayah terluas adalah Asmat dengan luas wilayah sebesar 31.983,69 Km², sedangkan Kabupaten/Kota dengan luasan terkecil adalah Kabupaten Intan Jaya dengan luasan sebesar 3.922 Km².

B. Jumlah kabupaten/kota

Loka POM di Kabupaten Mimika yang berada di Kabupaten Mimika memiliki cakupan wilayah kerja yang terdiri dari 6 Kabupaten yaitu Kabupaten Mimika, Kabupaten Asmat, Kabupaten Intan Jaya, Kabupaten Lanny Jaya, Kabupaten Nduga dan Kabupaten Puncak. Jumlah penduduk pada wilayah kerja Loka POM ini yaitu sebanyak 902.474 jiwa yang dapat diuraikan sebagai berikut:

Tabel 2. 2 Jumlah Penduduk Di Wilayah Kerja Loka POM Di Kabupaten Mimika

No	Kabupaten/Kota	Ibukota	Jumlah Penduduk	Jumlah Kepala Keluarga
1	2	3	4	5
A	Loka POM di Kab. Mimika			
1	Kabupaten Mimika	Timika	311.969	93.350
2	Kabupaten Puncak	Ilaga	114.741	60.282
3	Kabupaten Nduga	Kenyam	109.630	42.497
4	Kabupaten Intan Jaya	Sugapa	51.149	36.079
5	Kabupaten Lanny Jaya	Tiom	201.461	79.043
6	Kabupaten Asmat	Agats	113.524	29.107
TOTAL			902.474	340.358

(Sumber: BPS dan <https://gis.dukcapil.kemendagri.go.id/peta/>)

Dalam tabel tersebut terlihat bahwa kabupaten dengan jumlah penduduk terbanyak adalah kabupaten Mimika dengan jumlah penduduk sebanyak 311.969 jiwa. Hal ini disebabkan adanya pertambangan tembaga, emas dan perak besar di bawah naungan PT Freeport Indonesia yang berlokasi di kabupaten ini sehingga tidak sedikit pekerja yang datang dan menjadi magnet bagi orang luar kabupaten Mimika untuk melakukan aktivitas bisnis di kabupaten ini yang pada akhirnya menetap di Kabupaten Mimika.



Gambar 2. 2 PT Freeport Indonesia - Perusahaan pertambangan tembaga, emas dan perak

C. Pola transportasi UPT BPOM di wilayah kerja

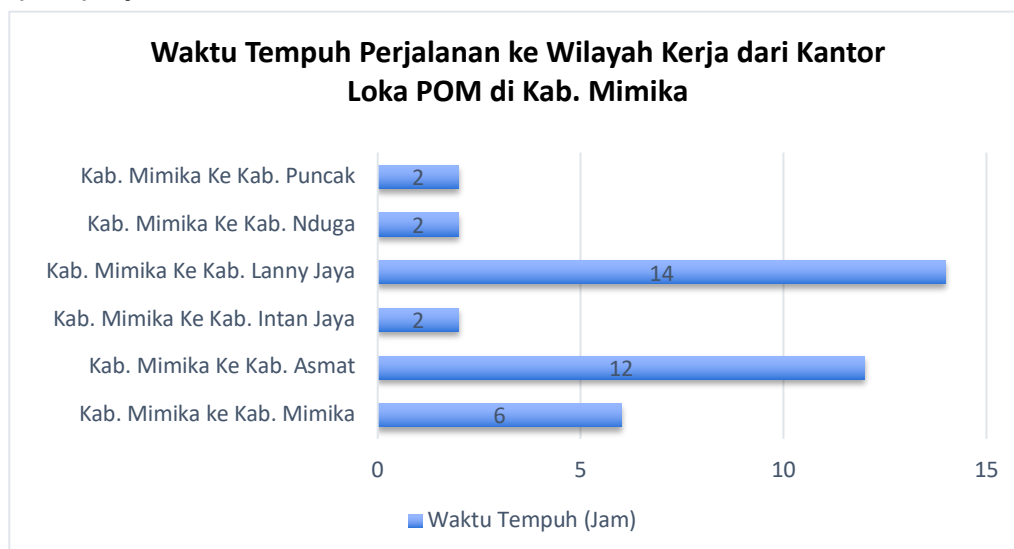
Kondisi geografis yang beragam di daratan Papua khususnya di wilayah pengawasan Loka POM di Kabupaten Mimika menyebabkan pola transportasi di wilayah ini pun sangat beragam yaitu melalui transportasi udara, darat dan air. Di beberapa wilayah seperti kabupaten Intan Jaya, kabupaten Nduga, dan kabupaten Puncak hanya dapat diakses dengan menggunakan transportasi udara yaitu dengan menggunakan pesawat perintis.

Untuk mengakses kabupaten Lanny Jaya dapat menggunakan transportasi udara dan darat. Kabupaten Asmat dapat diakses dengan menggunakan transportasi udara kemudian dilanjutkan dengan transportasi laut. Pada beberapa distrik di kabupaten Mimika dapat diakses dengan menggunakan transportasi air.

Dikarenakan mayoritas dari wilayah pengawasan Loka POM di Kabupaten Mimika ini adalah wilayah pegunungan dan juga konektivitas antar daerah juga belum terhubung maka cukup mempengaruhi aktivitas pengawasan obat dan makanan dari Loka POM di Kabupaten Mimika.

D. Lama waktu perjalanan ke wilayah kerja

Dengan cakupan wilayah kerja sebanyak 6 kabupaten dan juga sulitnya beberapa daerah untuk diakses maka waktu tempuh yang dibutuhkan untuk menjangkau wilayah kerja Loka POM di Kabupaten Mimika tersebut mencapai waktu yang terlama yaitu selama 14 jam, sedangkan waktu yang paling singkat dapat ditempuh selama 2 jam. Waktu tempuh tersebut merupakan total waktu tempuh perjalanan darat, air, dan/atau udara.



Gambar 2. 3 Waktu Tempuh Perjalanan ke Wilayah Kerja dari Kantor Loka POM di Kab. Mimika

E. Waktu yang diperlukan di satu wilayah kerja

Waktu yang diperlukan untuk melaksanakan penyelesaian pekerjaan pengawasan di satu wilayah kerja Loka POM di Kabupaten Mimika dihitung berdasarkan satu kali perjalanan dinas untuk jarak terjauh yang dapat dijangkau. Lama waktu perjalanan dari UPT Loka POM di Kabupaten Mimika ke Kabupaten/Kota (Pulang-Pergi) ditambah rata-rata waktu pemeriksaan adalah 96 jam

2.1.2 Jumlah Sasaran Pengawasan Menurut Kabupaten/Kota

Dalam rangka pengawasan Obat dan Makanan, sarana yang menjadi pengawasan Loka POM di Kabupaten Mimika sebanyak 1.051 sarana yang tersebar pada 6 wilayah Kabupaten dengan rincian sebagai berikut :

1. Jumlah industri farmasi

Pada 6 wilayah kerja tidak terdapat industri farmasi yang menjadi sarana pengawasan Loka POM di Kabupaten Mimika

2. Jumlah fasilitas bahan baku obat/produk biologi/sarana khusus (unit tranfusi darah, radiofarmaka, laboratorium sel punca)

Tidak terdapat fasilitas bahan baku/produk biologi/sarana khusus (unit transfuse darah, radiofarmaka, laboratorium sel punca) yang menjadi sarana pengawasan Loka POM di Kabupaten Mimika

3. Jumlah industri obat tradisional (IOT)

Tidak terdapat industri obat tradisional (IOT) yang menjadi sarana pengawasan Loka POM di Kabupaten Mimika

4. Jumlah industri ekstrak bahan alam (IEBA)

Tidak terdapat industri ekstrak bahan alam (IEBA) yang menjadi sarana pengawasan Loka POM di Kabupaten Mimika.

5. Jumlah usaha kecil obat tradisional (UKOT)

Terdapat 1 sarana usaha kecil obat tradisional (UKOT) yang menjadi sarana pengawasan Loka POM di Kabupaten Mimika terletak di Kabupaten Mimika. Sarana memproduksi minyak dari buah merah (komposisi : Oleum Pandanus Conoideus Fructus), NIE terbit pada tahun 2021.

6. Jumlah usaha mikro obat tradisional (UMOT)
Tidak terdapat usaha mikro obat tradisional (UMOT) yang menjadi sarana pengawasan Loka POM di Kabupaten Mimika
Jumlah industri farmasi yang memproduksi suplemen Kesehatan
Tidak terdapat industri farmasi yang memproduksi suplemen Kesehatan yang menjadi sarana pengawasan Loka POM di Kabupaten Mimika
7. Jumlah industri farmasi yang memproduksi obat kuasi
Tidak terdapat industri farmasi yang memproduksi obat kuasi yang menjadi sarana pengawasan Loka POM di Kabupaten Mimika
8. Jumlah industri pangan yang memproduksi suplemen Kesehatan
Tidak terdapat industri pangan yang memproduksi suplemen Kesehatan yang menjadi sarana pengawasan Loka POM di Kabupaten Mimika
9. Jumlah industri kosmetik
Tidak terdapat industri kosmetik yang menjadi sarana pengawasan Loka POM di Kabupaten Mimika
10. Jumlah industri farmasi/industri obat tradisional yang memproduksi kosmetik
Tidak terdapat industri farmasi/industri obat tradisional yang memproduksi kosmetik yang menjadi sarana pengawasan Loka POM di Kabupaten Mimika
11. Jumlah industri pangan
Terdapat 7 sarana industri pangan yang terdapat di Kabupaten Mimika yang menjadi sarana pengawasan Loka POM di Kabupaten Mimika
12. Jumlah industri rumah tangga pangan (IRTP)
Terdapat 52 industri rumah tangga pangan (IRTP) yang tersebar di Kabupaten Mimika dan 5 IRTP yang terletak di Kabupaten Asmat menjadi sarana pengawasan Loka POM di Kabupaten Mimika
13. Jumlah pedagang besar farmasi (PBF)
Terdapat 2 Pedagang Besar Farmasi (PBF) yang terletak di Kabupaten Mimika yang menjadi sarana pengawasan Loka POM di Kabupaten Mimika.

14. Jumlah apotek

Jumlah apotek di Kabupaten Mimika sejumlah 56 sarana dan 10 sarana apotek terletak di Kabupaten Asmat yang menjadi objek sarana pengawasan Loka POM di Kabupaten Mimika.

15. Jumlah toko obat

Jumlah Toko Obat di Kabupaten Mimika sejumlah 10 sarana dan terdapat 1 sarana Toko Obat terletak di Kabupaten Asmat yang menjadi objek sarana pengawasan Loka POM di Kabupaten Mimika.

16. Jumlah instalasi farmasi pemerintah (IFP)

Terdapat 6 Instalasi Farmasi Pemerintah (IFP) yang tersebar di setiap 6 wilayah kerja Loka POM di Kabupaten Mimika yakni IFP Kabupaten Mimika, IFP Kabupaten Asmat, IFP Kabupaten Puncak, IFP Kabupaten Nduga, IFP Kabupaten Lanny Jaya dan IFP Kabupaten Intan Jaya.

17. Jumlah rumah sakit

Terdapat 9 rumah sakit (RS) yang tersebar di wilayah kerja Loka POM di Kabupaten Mimika yakni 4 RS di Kabupaten Mimika, 1 RS di Kabupaten Asmat, 1 RS di Kabupaten Puncak, 1 RS di Kabupaten Nduga, 1 RS di Kabupaten Lanny Jaya dan 1 RS di Kabupaten Intan Jaya.

18. Jumlah puskesmas

Terdapat 78 puskesmas yang tersebar di wilayah kerja Loka POM di Kabupaten Mimika yakni 28 puskesmas di Kabupaten Mimika, 18 puskesmas di Kabupaten Asmat, 8 puskesmas di Kabupaten Puncak, 8 puskesmas di Kabupaten Nduga, 10 puskesmas di Kabupaten Lanny Jaya dan 6 puskesmas di Kabupaten Intan Jaya.

19. Jumlah klinik

Terdapat 24 klinik yang terletak di Kabupaten Mimika yang menjadi sarana pengawasan Loka POM di Kabupaten Mimika

20. Jumlah lain lain (praktek dokter dan bidan)

Terdapat 12 sarana lain-lain berupa praktek dokter dan bidan yakni 10 sarana terletak di Kabupaten Mimika dan 2 sarana terletak di Kabupaten Asmat.

21. Jumlah Kantor Kesehatan Pelabuhan

Terdapat 1 sarana Kantor Kesehatan Pelabuhan yang terletak di Kabupaten Mimika yang menjadi sarana pengawasan Loka POM di Kabupaten Mimika

22. Jumlah fasilitas distribusi obat tradisional

Terdapat 41 sarana distribusi Obat Tradisional yang terletak di wilayah kerja Loka POM di Kabupaten Mimika, yakni 35 sarana di Kabupaten Mimika dan 6 sarana di Kabupaten Asmat yang menjadi sarana pengawasan Loka POM di Kabupaten Mimika

23. Jumlah fasilitas distribusi suplemen kesehatan

Terdapat 17 sarana distribusi Suplemen Kesehatan yang terletak di wilayah kerja Loka POM di Kabupaten Mimika, yakni 15 sarana di Kabupaten Mimika dan 2 sarana di Kabupaten Asmat yang menjadi sarana pengawasan Loka POM di Kabupaten Mimika

24. Jumlah fasilitas distribusi kosmetik

Terdapat 195 sarana distribusi kosmetik non-notifikasi yang terletak di wilayah kerja Loka POM di Kabupaten Mimika, yakni 142 sarana di Kabupaten Mimika, 21 sarana di Kabupaten Asmat, 10 sarana di Kabupaten Puncak, 8 sarana di Kabupaten Nduga, 9 sarana di Kabupaten Lanny Jaya, dan 5 sarana di Kabupaten Intan Jaya yang menjadi sarana pengawasan Loka POM di Kabupaten Mimika.

25. Jumlah klinik kecantikan

Terdapat 3 sarana distribusi kosmetik berupa Klinik Kecantikan yang terletak di Kabupaten Mimika yang menjadi sarana pengawasan Loka POM di Kabupaten Mimika.

26. Jumlah sarana peredaran pangan olahan

Terdapat 600 sarana peredaran pangan olahan yang terletak di wilayah kerja Loka POM di Kabupaten Mimika, yakni 600 sarana di Kabupaten Mimika, 150 sarana di Kabupaten Asmat, 75 sarana di Kabupaten Puncak, 55 sarana di Kabupaten Nduga, 73 sarana di Kabupaten Lanny Jaya, dan 30 sarana di Kabupaten Intan Jaya yang menjadi sarana pengawasan Loka POM di Kabupaten Mimika.

27. Jumlah Sekolah Serta Jumlah Murid SD Menurut Kabupaten/Kota
Jumlah sekolah dasar di Wilayah kerja Loka POM Di Kabupaten mimika tahun hingga semester ganjil 2023/2024 adalah 446 Sekolah Dasar dengan jumlah murid Sekolah Dasar sebanyak 91.484 orang. Rinciannya dapat dilihat pada tabel berikut:

Tabel 2. 3 Jumlah Sekolah Serta Jumlah Murid SD Menurut Kabupaten/Kota

No	Kabupaten	Sekolah SD		Jumlah Murid SD	
		2022/2023 Semester Genap	2023/2024 Semester Ganjil	2022/2023 Semester Genap	2023/2024 Semester Ganjil
1	Kab. Mimika	135	135	36.503	37.140
2	Kab. Puncak	34	34	2.795	2.606
3	Kab. Intan Jaya	35	35	4.481	4.264
4	Kab. Lanny Jaya	70	73	16.584	18.580
5	Kab. Nduga	32	33	4.888	5.053
6	Kab. Asmat	136	136	22.782	23.841
Total		442	446	88.033	91.484

(Sumber: Data Pokok Pendidikan Direktorat Jenderal Pendidikan Anak Usia Dini, Pendidikan Dasar dan Pendidikan Menengah Kementerian Pendidikan, Kebudayaan, Riset, dan Teknologi <https://dapo.kemdikbud.go.id/>)

2.2 LINGKUNGAN INTERNAL (KAPASITAS UPT BPOM)

2.2.1 Luas Tanah (m²)

Kantor Loka POM di Kota Mimika saat ini menempati bangunan berupa ruko dua lantai yang berada di Jalan Hasanuddin, Kelurahan Pasar Sentral, Kecamatan Mimika Baru, Kabupaten Mimika, Provinsi Papua Tengah, 99910 dengan status sewa pakai. Loka POM di Kota Mimika menempati sebuah Ruko dengan luas tanah 250 m².

2.2.2 Luas Bangunan (m²)

Gedung bangunan Loka POM di Kabupaten Mimika terdiri dari 2 (dua) ruko 2 (dua) lantai dengan luas lantai satu 125 m² dan lantai dua 125 m² sehingga luas keseluruhan 250 m².

2.2.3 Status Kepemilikan Tanah

Loka POM di Kota Mimika telah memiliki tanah seluas 4.167 m². Adapun lokasi tanah tersebut berada di Jl. Poros SP2-SP5 Kelurahan Minabua Distrik Mimika Baru Kabupaten Mimika, Provinsi Papua Tengah yang didapatkan melalui proses hibah oleh Pemerintah Kabupaten Mimika, dengan nomor sertifikat No.26.11.03.12.4.00004 atas nama Pemerintah Republik Indonesia Cq Badan Pengawas Obat dan Makanan Republik Indonesia.

2.2.4 Rumah Dinas

Dalam melaksanakan kegiatan untuk mendapatkan hasil kerja yang optimal, perlu ditunjang dengan adanya fasilitas yang memadai. Fasilitas yang diadakan oleh Loka POM di Kota Mimika diantaranya adalah rumah dinas untuk Kepala Loka POM di Kota Mimika dimana status kepemilikannya adalah sewa pakai.

2.2.5 Penerangan

PLN : 5.500 vA

Generator : 220 KVA

2.2.6 Sarana Komunikasi

Saat ini sudah tersedia *Wireless Fidelity* (WIFI) dengan provider PT. Telkom Indonesia (Indihome) namun belum dihubungkan dengan Virtual Private Network (VPN) yang berbasis satelit di Badan POM.




Alamat Surat :

Telepon / WA : 0822 6943 1273

Subsite : <https://mimika.pom.go.id/>

Alamat Email : loka_mimika@pom.go.id

Media sosial :

-  Instagram : @bpom.mimika
-  Facebook : BPOM di Mimika
-  Youtube : BPOM di Mimika

2.2.7 Sumber Air

Sumber air yang digunakan sebagai penunjang sarana lingkungan dan untuk menunjang penyelenggaraan operasional kantor serta keperluan air bersih Loka POM di Kabupaten Mimika berasal dari Sumur bor.

2.2.8 Kendaraan

Tabel 2. 4 Fasilitas kendaraan Loka POM di Kabupaten Mimika

No.	Merk / Tipe	Jenis	Fungsi
1.	Innova	Minibus	Kendaraan Operasional
2.	Daihatsu Luxio	Minibus	Kendaraan Operasional
3.	Honda Vario	Motor	Kendaraan Operasional

Guna menunjang kegiatan pengawasan obat dan makanan di wilayah kerja Loka POM di kota Mimika, Loka POM di kota Mimika memiliki 1 (satu) unit mobil laboratorium keliling dengan status kepemilikan milik sendiri, dan 1 (dua) unit mobil untuk operasional dengan status kepemilikan milik sendiri, serta 1 (satu) unit kendaraan bermotor untuk operasional dengan status kepemilikan milik sendiri.

2.2.9 Sumber Daya Manusia

Tahun 2023, dalam melaksanakan tugas dan fungsinya Loka POM di Kabupaten Mimika didukung oleh sumber daya manusia sejumlah 20 orang pegawai dengan rincian, 16 orang Pegawai Negeri Sipil serta 4 orang tenaga Non Teknis yang merupakan Tenaga Alih Daya. Dari 16 PNS terdiri dari 5 (Lima) orang laki-laki dan 11 (Sebelas) orang perempuan. Sedangkan pegawai Tenaga Alih Daya terdiri dari Petugas Keamanan laki-laki 3 (tiga) orang dan Petugas Kebersihan perempuan 1 (satu) orang. Dalam upaya meningkatkan pengetahuan dan keterampilan pegawai pada tahun 2023 telah ditugaskan sebanyak 15 (lima belas) orang pegawai Loka POM di Kabupaten Mimika untuk mengikuti pengembangan kompetensi/pelatihan teknis.

a. Usia

Dari segi usia, Loka POM di Kota Mimika didominasi oleh generasi berusia kurang dari 50 tahun sebanyak 16 orang (100%) dan tidak ada yang berusia di atas 50 tahun (0%).

Tabel 2. 5 Penggolongan pegawai berdasarkan Usia

No	Umur (Thn)	Golongan												Total			
		I	II				III				IV						
			a	b	c	d	a	b	c	d	a	b	c		d		
1	≤25																0
2	26–30						2	3									5
3	31–35				2		1	1	3								7
4	36–40						1				1						2
5	41–45								1			1					2
6	46–50																0

b. Distribusi Berdasarkan Status Pendidikan

Tabel 2. 6 Distribusi Pegawai Berdasarkan Status Pendidikan

No.	Kelompok Substansi	S3	S2	Apt	S1	D3	D3
					Lain	Farm	Lain
1.	Kepala Loka	0	0	1	0	0	0
2.	Bagian TU	0	0	0	1	0	2
3.	Kelompok Substansi Pemeriksaan	0	0	3	4	0	0
4.	Kelompok Substansi Penindakan	0	0	1	1	0	0
5.	Kelompok Substansi Informasi dan Komunikasi	0	0	1	2	0	0
6.	Kelompok Substansi Pengujian	0	0	0	0	0	0
7.	Dst.	0	0	0	0	0	0
	TOTAL	0	0	6	8	0	2

Bila dilihat dari komposisi pendidikan akhir pegawai Loka POM di kab Mimika berlatar belakang pendidikan yang baraneka ragam mulai yaitu Pejabat Struktural dengan pendidikan akhir Apoteker, kelompok substansi Tata Usaha dengan jumlah 3 orang dengan latar belakang pendidikan S1 serta D3; kelompok substansi pemeriksaan dengan latar belakang Apoteker sebanyak 3 orang serta 4 orang dengan latar belakang S1, kelompok substansi dari latar belakang Apoteker berjumlah 1 orang dan 1 orang latar belakang S1 yang berada di kelompok substansi penindakan dan kelompok substansi Informasi dan komunikasi berjumlah 3 orang yaitu 1 orang Apoteker dan 2 dengan latar belakang S1 yang merupakan suatu kekuatan Sumber Daya Manusia di Loka POM di Kab Mimika untuk dapat

berkolaborasi serta bekerjasama dan saling mendukung dalam melakukan tugas dan fungsi Loka POM di Kab. Mimika.

2.2.10 Sertifikasi/Akreditasi

Sebagai bukti pelaksanaan sistem Manajemen Mutu / Quality Management System di Lingkungan Loka POM di Kabupaten Mimika, Pada tahun 2023 telah melakukan resertifikat ISO 9001:2015 setelah melaksanakan Audit Surveillance SNI ISO 9001:2015 oleh Sucofindo International dan berkomitmen untuk menjalankan system manajemen mutu/Quality Manajemen System (QMS) dengan melakukan pendekatan proses yang baik serta praktek kerja yang lebih efisien dan fokus pada tujuan bisnis organisasi.

2.2.11 Kerjasama Berupa Kesepakatan Bersama (MoU) dan Perjanjian Kerja sama (PKS)

Dalam menjalankan tugas dan fungsi Loka POM di kota Mimika juga menjalin kerjasama berupa kesepakatan bersama (MoU) dengan pihak pemerintah Kabupaten Mimika serta Kabupaten lain di wilayah kerja Loka POM di Kabupaten Mimika di bidang pengawasan obat dan makanan, selain itu kerja sama juga dilakukan dengan beberapa Perguruan Tinggi di wilayah Kabupaten Mimika.

2.2.12 Kerja sama dan penghargaan / Rekognisi

Sedangkan untuk penghargaan, pada tahun 2023 Loka POM di Kab. Mimika mendapatkan 2 (dua) piagam penghargaan dari KPPN Timika yaitu peringkat pertama satker pengguna KKP terbaik dan peringkat kedua pengguna DIGIPAY terbaik tahun anggaran 2022.

2.2.13 Pengadaan Barang/Jasa

Pengadaan di kantor Loka POM di kota Mimika dilakukan oleh PPK Loka POM di kota Mimika, terdapat beberapa pengadaan yang dilaksanakan oleh Loka POM di kota Mimika selama tahun 2023 dapat dilihat di lampiran 35.

2.2.14 Anggaran (volume menurut jenis dan sumbernya)

Sumber dana atau anggaran untuk melaksanakan kegiatan Loka POM di kota Mimika keseluruhan berasal dari anggaran pendapatan dan belanja negara (APBN).

Total Pagu Anggaran Tahun 2023: Rp. 4,176,395,000 realisasi anggaran tahun 2023: Rp. 4,167,947,784 persentase realisasi anggaran sebesar 99,80% dari alokasi anggaran tahun 2023.



BAB III
HASIL KEGIATAN
PENGAWASAN OBAT DAN
MAKANAN

BAB III

HASIL KEGIATAN PENGAWASAN OBAT DAN MAKANAN

Loka POM di Kabupaten Mimika sebagai Unit Pelaksana Teknis (UPT) BPOM melaksanakan tugas teknis operasional di bidang pengawasan Obat dan Makanan pada wilayah kerjanya sesuai dengan ketentuan peraturan perundang-undangan. Pelaksanaan pemeriksaan fasilitas produksi, distribusi dan fasilitas pelayanan kefarmasian serta sertifikasi produk dan fasilitas produksi dan distribusi Obat dan Makanan merupakan beberapa fungsi dari UPT BPOM di daerah dan telah dilakukan Loka POM di Kabupaten Mimika.

Pelaksanaan pengawasan sebelum dan selama beredar (*pre-market* dan *post market*) merupakan fungsi UPT yang juga telah dilakukan oleh Loka POM di Kabupaten Mimika. Pengawasan *pre-market* merupakan tindakan pencegahan untuk menjamin Obat dan Makanan yang beredar memenuhi standar dan persyaratan keamanan, khasiat/manfaat, dan mutu produk yang ditetapkan, sedangkan pengawasan *post market* untuk memastikan Obat dan Makanan yang beredar memenuhi standar dan persyaratan keamanan, khasiat/ manfaat, dan mutu produk yang ditetapkan serta tindakan penegakan hukum.

Pada tahun 2023, terdapat diperiksa dan diberikan tindak lanjut berupa pembinaan teknis, sanksi administratif maupun sanksi pidana pada sarana/objek pengawasan di wilayah kerja Loka POM di Kabupaten Mimika. Terdapat 12 sarana produksi obat dan makanan, 103 sarana distribusi obat dan pelayanan kefarmasian serta 142 sarana distribusi OTSK, Kosmetik dan Pangan Olahan yang telah diperiksa sepanjang tahun 2023. Selain itu, juga dilakukan sampling produk Obat dan Makanan secara rutin sebanyak 277 sampel dan non rutin sebanyak 7 sampel serta pengujian cepat sebanyak 389 sampel. Profil pelaksanaan pengawasan yang dilakukan dijabarkan sebagai berikut :

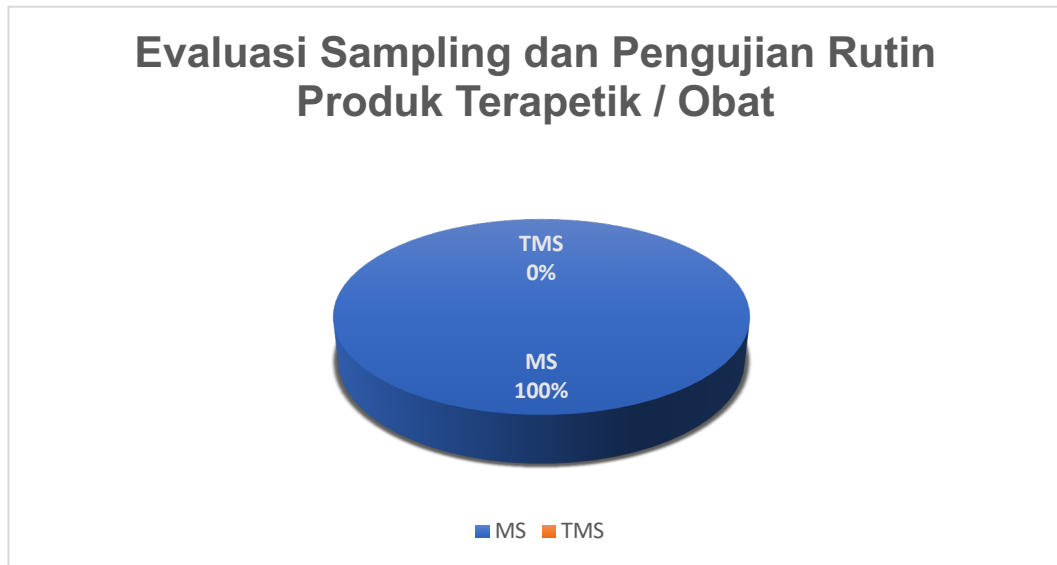
3.1 Pengawasan Mutu, Keamanan Dan Kemanfaatan Obat

Loka POM Di Kabupaten Mimika melaksanakan pengawasan obat di Fasilitas distribusi, fasilitas pelayanan kefarmasian dan fasilitas khusus lainnya untuk memastikan obat telah sesuai dengan standar dan/atau persyaratan keamanan, khasiat dan mutu. Selain melakukan pengawasan juga dilakukan sampling dan

pengujian, pengawasan label, pengawasan iklan serta monitoring efek samping obat.

3.1.1 Sampling dan Pengujian Laboratorium Obat

Berdasarkan pedoman sampling dan pengujian obat Tahun 2022, Loka POM di Kabupaten Mimika memiliki target sampel sebanyak 63 sampel yang terdiri dari 12 sampel *Targeted* dan 51 sampel Acak (*Random*). Realisasi sampling dan pengujian rutin produk terapeutik / obat sebanyak 64 sampel, dari target 63 dengan sampel dengan hasil pengujian keseluruhan sampel terapeutik/ obat 64 sampel memenuhi syarat (MS).



Gambar 3. 1 Evaluasi Hasil Sampling dan Pengujian Rutin Produk Terapeutik / Obat

3.1.2 Pemeriksaan Fasilitas Distribusi Obat Dan sarana Pelayanan Kefarmasian

Wilayah kerja Loka POM di Kabupaten Mimika tidak memiliki sarana produksi obat. Pada tahun 2023, terdapat 103 sarana distribusi obat dan pelayanan kefarmasian di wilayah kerja Loka POM di Kabupaten Mimika yang telah diperiksa sesuai dengan target yang diberikan. Kegiatan pengawasan ini bertujuan untuk memastikan Obat dan Bahan Obat yang beredar memenuhi standar dan persyaratan keamanan, khasiat, dan mutu produk yang ditetapkan ; memastikan Pengelolaan Obat dan Bahan Obat di Fasilitas Distribusi, Fasilitas Pelayanan Kefarmasian dilakukan sesuai ketentuan peraturan perundang-undangan. Berdasarkan hasil

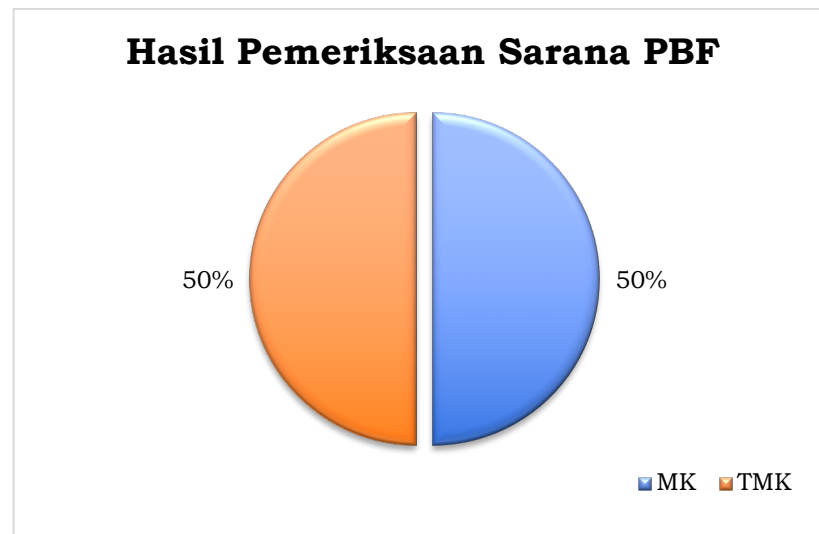
pengawasan, apabila ditemukan pelanggaran ketentuan peraturan perundang-undangan di bidang pengawasan Obat diberikan tindak lanjut hasil pengawasan berupa pembinaan teknis dan/atau sanksi administratif.

Telah diperiksa 103 sarana distribusi dan pelayanan kefarmasian dengan rincian :

a. **Pemeriksaan Sarana Distribusi Pedagang Besar Farmasi (PBF)**

Tahun 2023 dilakukan pemeriksaan terhadap seluruh sarana distribusi PBF di wilayah kerja Loka POM di Kabupaten Mimika sejumlah 2 PBF yang terletak di Kabupaten Mimika. Realisasi pemeriksaan sarana sejumlah 2 sarana sesuai dengan target sarana yang diberi yaitu 2 sarana PBF.

Dari pengawasan tersebut, diperoleh hasil 1 sarana telah memenuhi ketentuan (sanksi administratif Peringatan) dan 1 sarana tidak memenuhi ketentuan (sanksi administratif Peringatan Keras) terhadap pengelolaan obat di sarana.



Gambar 3. 2 Hasil Pemeriksaan Sarana Distribusi PBF Loka POM di Kabupaten Mimika Tahun 2023

b. **Pemeriksaan Sarana Distribusi Instalasi Farmasi Pemerintah (IFP)**

Tahun 2023 dilakukan pemeriksaan terhadap sarana distribusi IFP di wilayah kerja Loka POM di Kabupaten Mimika sejumlah 3 IFP yang terletak di Kabupaten Mimika (1 sarana), Kabupaten Asmat (1 sarana), dan Kabupaten Lanny Jaya (1 sarana). Realisasi pemeriksaan sarana sejumlah 3 sarana belum sesuai dengan target sarana yang diberi yaitu 4 sarana IFP dikarenakan adanya masalah keamanan di beberapa kabupaten yang tidak memungkinkan untuk dilakukan pemeriksaan yaitu Kabupaten Intan

Jaya, Kabupaten Puncak dan Kabupaten Nduga, sehingga dilakukan perubahan target pemeriksaan menjadi sarana pelayanan kefarmasian (apotek).

Dari pengawasan tersebut, diperoleh hasil seluruh IPF atau 3 sarana IFP yang diperiksa telah memenuhi ketentuan (1 IFP diberi pembinaan teknis dan 2 IFP diberi sanksi administratif Peringatan) terhadap pengelolaan obat di sarana.



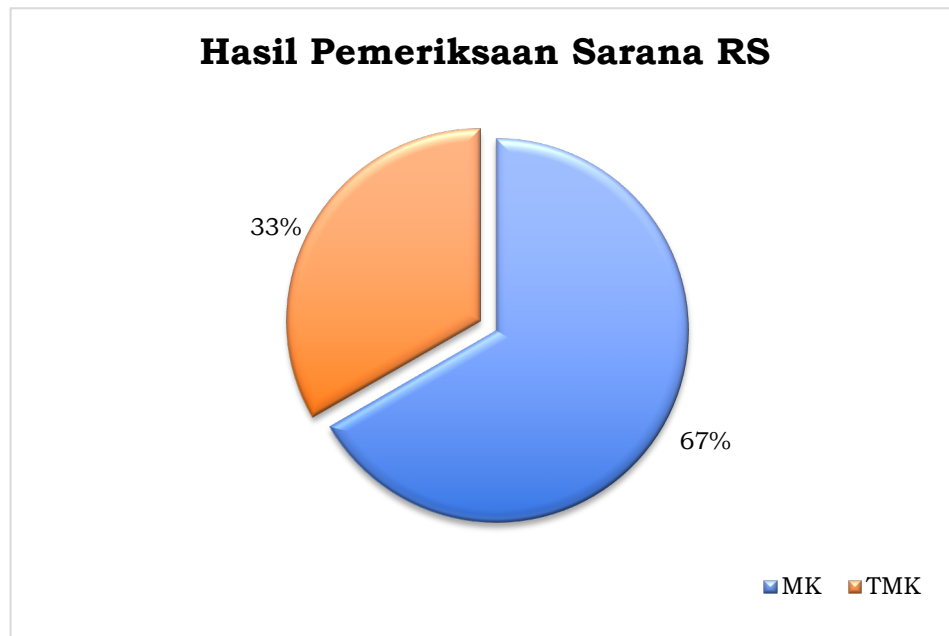
Gambar 3. 3 Hasil Pemeriksaan Sarana Distribusi IFP Loka POM di Kabupaten Mimika Tahun 2023

c. Pemeriksaan Sarana Pelayanan Kefarmasian Rumah Sakit (RS)

Tahun 2023 dilakukan pemeriksaan terhadap sarana pelayanan kefarmasian RS di wilayah kerja Loka POM di Kabupaten Mimika sejumlah 6 RS yang terletak di Kabupaten Mimika (4 sarana), Kabupaten Asmat (1 sarana), dan Kabupaten Lanny Jaya (1 sarana). Realisasi pemeriksaan sarana sejumlah 6 sarana belum sesuai dengan target sarana yang diberi yaitu 8 sarana RS dikarenakan adanya masalah keamanan di beberapa kabupaten yang tidak memungkinkan untuk dilakukan pemeriksaan yaitu Kabupaten Intan Jaya, Kabupaten Puncak dan Kabupaten Nduga, sehingga dilakukan perubahan target pemeriksaan menjadi sarana pelayanan kefarmasian (apotek).

Dari pengawasan tersebut, diperoleh hasil 4 sarana RS yang diperiksa telah memenuhi ketentuan (diberi sanksi administratif Peringatan)

dan 2 sarana RS lainnya tidak memenuhi ketentuan (diberi sanksi administratif Peringatan Keras) terhadap pengelolaan obat di sarana.

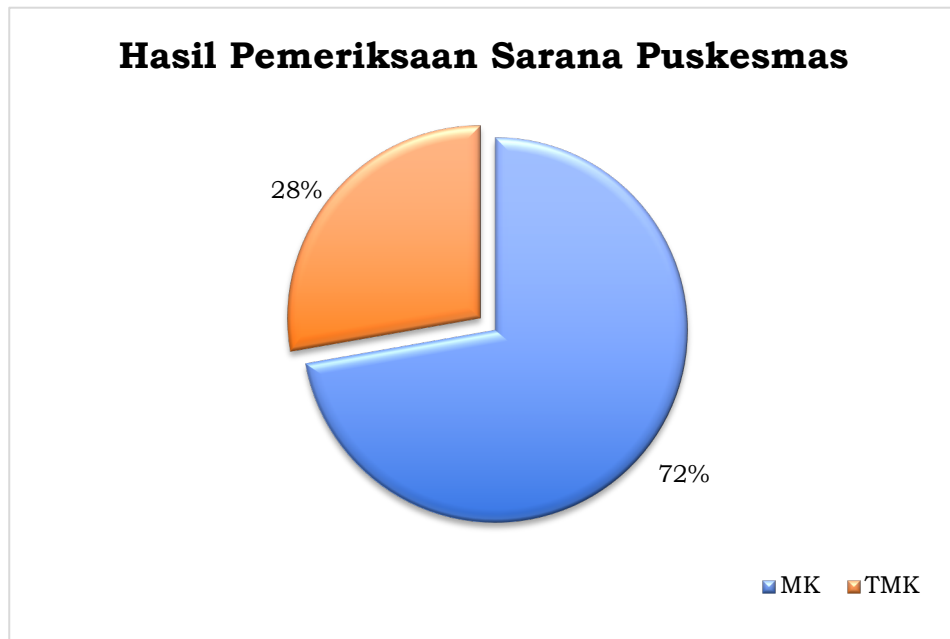


Gambar 3. 4 Hasil Pemeriksaan Sarana Pelayanan Kefarmasian RS Loka POM di Kabupaten Mimika Tahun 2023

d. **Pemeriksaan Sarana Pelayanan Kefarmasian Puskesmas (PKM)**

Tahun 2023 dilakukan pemeriksaan terhadap sarana pelayanan kefarmasian PKM di wilayah kerja Loka POM di Kabupaten Mimika sejumlah 18 PKM yang terletak di Kabupaten Mimika (15 sarana), Kabupaten Asmat (1 sarana), dan Kabupaten Lanny Jaya (2 sarana). Realisasi pemeriksaan sarana sejumlah 18 sarana belum sesuai dengan target sarana yang diberi yaitu 20 sarana PKM dikarenakan adanya masalah keamanan di beberapa kabupaten yang tidak memungkinkan untuk dilakukan pemeriksaan yaitu Kabupaten Intan Jaya, Kabupaten Puncak dan Kabupaten Nduga, sehingga dilakukan perubahan target pemeriksaan menjadi sarana pelayanan kefarmasian (apotek).

Dari pengawasan tersebut, diperoleh hasil 13 sarana yang diperiksa telah memenuhi ketentuan (1 sarana diberi pembinaan teknis dan 12 sarana diberi sanksi administratif Peringatan) dan 5 sarana lainnya tidak memenuhi ketentuan (diberi sanksi administratif Peringatan Keras) terhadap pengelolaan obat di sarana.



Gambar 3. 5 Hasil Pemeriksaan Sarana Pelayanan Kefarmasian Puskesmas Loka POM di Kabupaten Mimika Tahun 2023



Gambar 3. 6 Dokumentasi Pemeriksaan Sarana Pelayanan Kefarmasian Puskesmas

e. Pemeriksaan Sarana Pelayanan Kefarmasian Klinik

Tahun 2023 dilakukan pemeriksaan terhadap sarana pelayanan kefarmasian klinik di wilayah kerja Loka POM di Kabupaten Mimika sejumlah 21 klinik, seluruhnya terletak di Kabupaten Mimika. Realisasi pemeriksaan sarana sejumlah 21 sarana klinik (dan 1 sarana lainnya berupa Klinik Kantor Kesehatan Pelabuhan, akan dibahas di point berbeda) telah sesuai dengan target sarana yang diberi yaitu 22 sarana klinik.

Dari pengawasan tersebut, diperoleh hasil 16 sarana yang diperiksa telah memenuhi ketentuan (3 sarana diberi pembinaan teknis dan 13 sarana diberi sanksi administratif Peringatan) dan 5 sarana lainnya tidak memenuhi ketentuan (1 sarana diberi sanksi administratif Rekomendasi Penghentian Sementara Kegiatan dan 4 sarana diberi Peringatan Keras) terhadap pengelolaan obat di sarana.



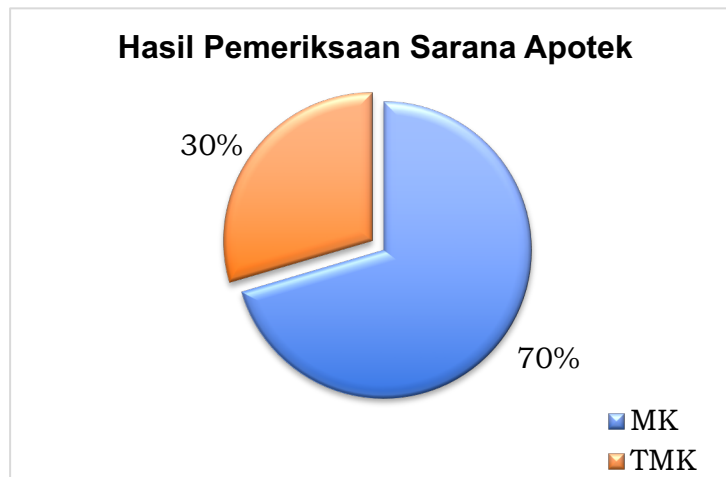
Gambar 3. 7 Hasil Pemeriksaan Sarana Pelayanan Kefarmasian Klinik Loka POM di Kabupaten Mimika Tahun 2023

f. Pemeriksaan Sarana Pelayanan Kefarmasian Apotek

Tahun 2023 dilakukan pemeriksaan terhadap sarana pelayanan kefarmasian apotek di wilayah kerja Loka POM di Kabupaten Mimika sejumlah 44 apotek dan terletak di Kabupaten Mimika (39 sarana) dan di Kabupaten Asmat (5 sarana). Realisasi pemeriksaan sarana sejumlah 44 sarana apotek belum sesuai dengan target sarana yang diberi yaitu 39

sarana apotek. Kelebihan jumlah realisasi pemeriksaan sarana apotek dikarenakan adanya perubahan target pemeriksaan sarana IFP, RS dan PKM sejumlah 5 sarana menjadi sarana apotek (alasan perubahan target pemeriksaan karena adanya masalah keamanan pada wilayah kerja Kabupaten Puncak, Kabupaten Intan Jaya dan Kabupaten Nduga sehingga tidak memungkinkan untuk dilakukan pemeriksaan IFP, RS dan PKM).

Dari pengawasan tersebut, diperoleh hasil 31 sarana yang diperiksa telah memenuhi ketentuan (11 sarana diberi pembinaan teknis dan 20 sarana diberi sanksi administratif Peringatan) dan 13 sarana lainnya tidak memenuhi ketentuan (2 sarana diberi sanksi administratif Penghentian Sementara Kegiatan dan 11 sarana lainnya Peringatan Keras) terhadap pengelolaan obat di sarana.



Gambar 3. 8 Hasil Pemeriksaan Sarana Pelayanan Kefarmasian Apotek Loka POM di Kabupaten Mimika Tahun 2023

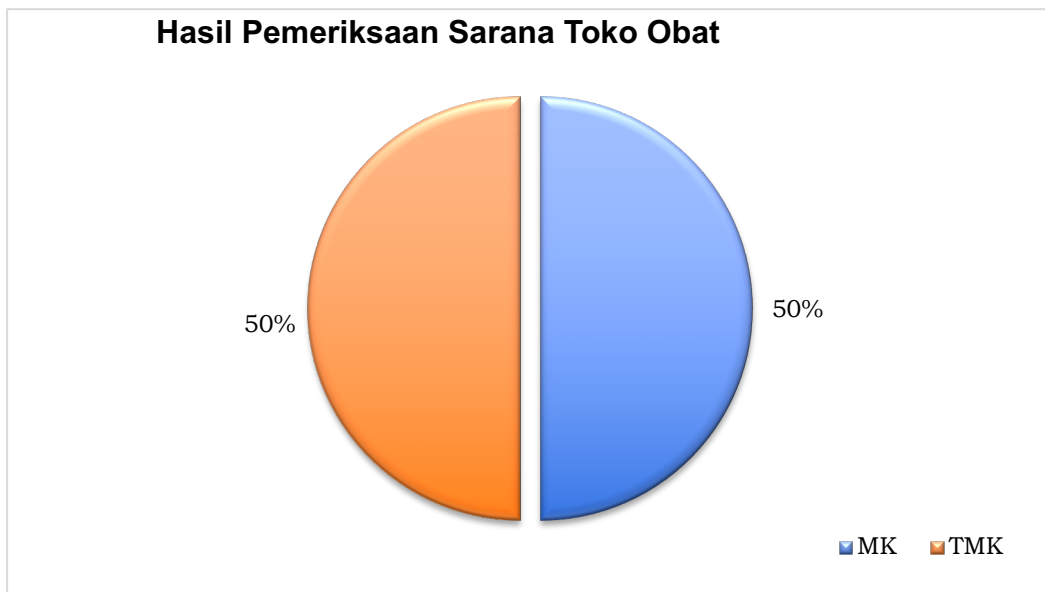


Gambar 3. 9 Dokumentasi Pemeriksaan Sarana Apotek

g. Pemeriksaan Sarana Pelayanan Kefarmasian Toko Obat

Tahun 2023 dilakukan pemeriksaan terhadap sarana pelayanan kefarmasian toko obat di wilayah kerja Loka POM di Kabupaten Mimika sejumlah 8 toko obat yang seluruhnya terletak di Kabupaten Mimika. Realisasi pemeriksaan sarana sejumlah 8 sarana toko obat telah sesuai dengan target sarana yang diberi yaitu 8 sarana toko obat.

Dari pengawasan tersebut, diperoleh hasil 4 sarana yang diperiksa telah memenuhi ketentuan (3 sarana diberi pembinaan teknis dan 1 sarana diberi sanksi administratif Peringatan) dan 4 sarana lainnya tidak memenuhi ketentuan (diberi sanksi administratif Peringatan Keras) terhadap pengelolaan obat di sarana.

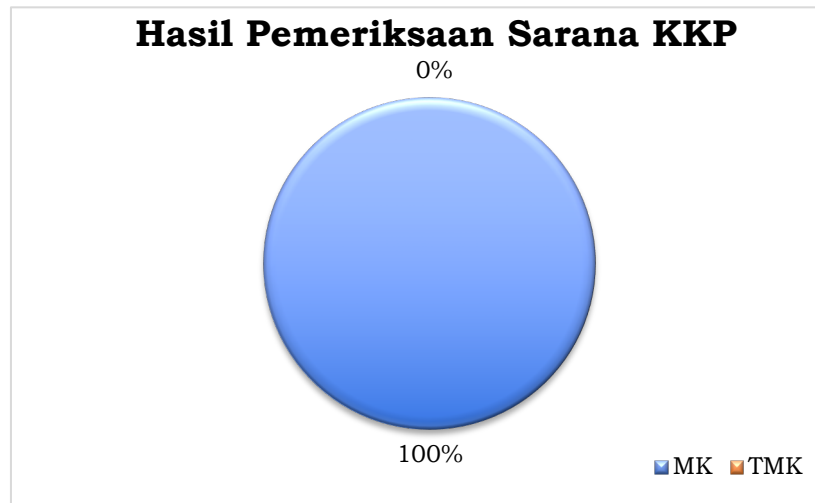


Gambar 3. 10 Hasil Pemeriksaan Sarana Pelayanan Kefarmasian Toko Obat Loka POM di Kabupaten Mimika Tahun 2023

h. Pemeriksaan Sarana Pelayanan Kefarmasian Kantor Kesehatan Pelabuhan (KKP)

Tahun 2023 dilakukan pemeriksaan terhadap sarana pelayanan kefarmasian Kantor Kesehatan Pelabuhan (KKP) berupa Klinik KKP di wilayah kerja Loka POM di Kabupaten Mimika sejumlah 1 sarana dan terletak di Kabupaten Mimika.

Dari pengawasan tersebut, diperoleh hasil sarana Klinik KKP yang diperiksa telah memenuhi ketentuan (diberi sanksi administratif Peringatan) terhadap pengelolaan obat di sarana.



Gambar 3. 11 Hasil Pemeriksaan Sarana Pelayanan Kefarmasian KKP Loka POM di Kabupaten Mimika Tahun 2023

3.3.1 Tindak Lanjut Hasil Pengawasan Sarana Distribusi Obat dan Sarana Pelayanan Kefarmasian

103 sarana distribusi obat dan pelayanan kefarmasian telah dilakukan pemeriksaan pada tahun 2023. Berdasarkan hasil pengawasan, apabila ditemukan pelanggaran ketentuan peraturan perundang-undangan di bidang pengawasan Obat diberikan tindak lanjut hasil pengawasan berupa pembinaan teknis dan/atau sanksi administratif. Tindak lanjut pengawasan tersebut dikeluarkan oleh Loka POM di Kabupaten Mimika berupa Surat Tertulis kepada sarana yang diberi sanksi administrasi dan/atau surat kepada lintas sektor terkait.

Sepanjang tahun 2023 telah dikeluarkan sejumlah 53 Surat Tertulis Peringatan, 26 Surat Tertulis Peringatan Keras, 3 Surat Tertulis Penghentian Sementara Kegiatan, 1 Surat Tertulis Rekomendasi Penghentian Sementara Kegiatan ke dinas terkait dan 10 Surat Pembinaan Teknis tertulis. Dari total surat yang dikeluarkan tersebut, ditindaklanjuti dengan Tindakan Perbaikan dan Pencegahan (TPP) atau CAPA (*Corrective and Action Plan*) oleh sarana sejumlah 81 dokumen CAPA.

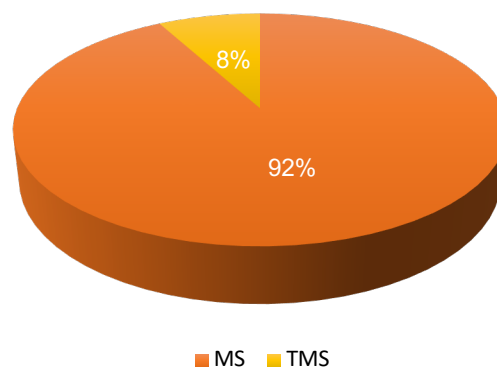
3.2 Pengawasan Mutu, Keamanan Dan Kemanfaatan Obat Tradisional

3.2.1. Sampling dan Pengujian Produk Obat Tradisional

Pada tahun 2023, Loka POM di Kabupaten Mimika memiliki target sampling dan pengujian rutin Obat Tradisional sebanyak 49 sampel, yang terdiri

dari 15 sampel *Targeted* dan 34 sampel *Random* (Acak). Pada realisasi sampling dan pengujian Obat Tradisional yang dilakukan melebihi dari target perencanaan, yaitu sebanyak 50 sampel terdiri dari 16 sampel *Targeted* dan 34 sampel *Random* (Acak). Hasil sampling dan pengujian menunjukkan 46 sampel memenuhi syarat (MS) dan 4 sampel Tidak Memenuhi Syarat (TMS) yaitu sampel obat tradisional dengan hasil pengujian Memenuhi Syarat (MS) tetapi Tidak Memenuhi Ketentuan (TMK) penandaan.

Evaluasi Sampling dan Pengujian Rutin Obat Tradisional Loka POM di Kabupaten Mimika



Gambar 3. 12 Evaluasi Sampling dan Pengujian Rutin Produk Obat Tradisional di Kabupaten Mimika

3.2.2. Pengawasan Sarana Produksi dan Sarana Distribusi Obat Tradisional

Wilayah kerja Loka POM di Kabupaten Mimika memiliki 1 sarana produksi obat tradisional berupa usaha kecil obat tradisional (UKOT).

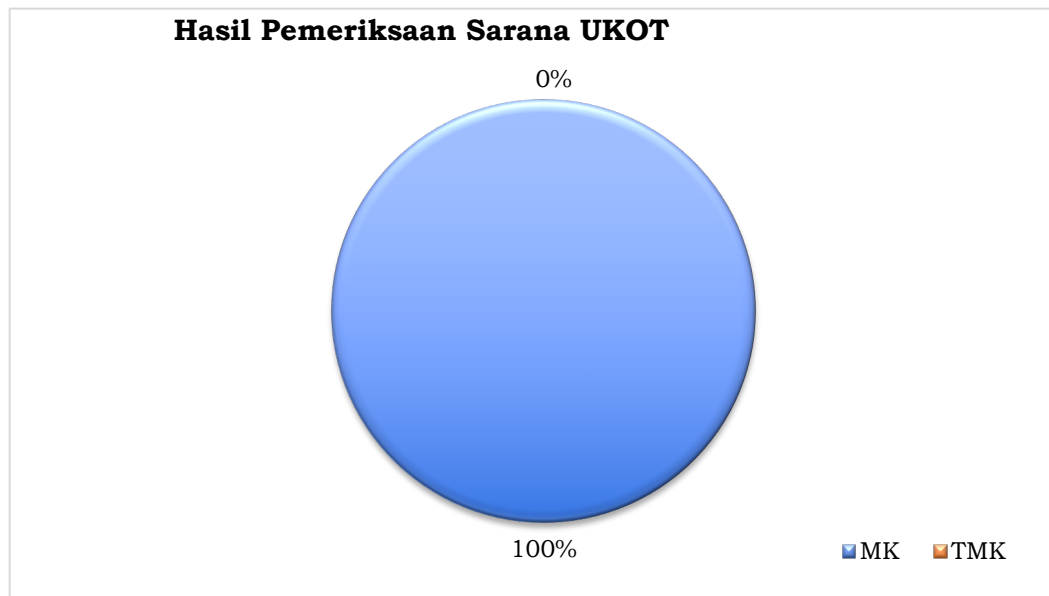
Pada tahun 2023, terdapat 6 sarana distribusi obat tradisional di wilayah kerja Loka POM di Kabupaten Mimika yang telah diperiksa sesuai dengan target yang diberikan. Kegiatan pengawasan ini bertujuan untuk memastikan produk obat tradisional yang beredar memenuhi standar dan persyaratan keamanan, khasiat, dan mutu produk yang ditetapkan; memastikan Pengelolaan (Pembuatan dan Peredaran) Produk di Fasilitas Produksi dan Fasilitas Distribusi dilakukan sesuai ketentuan peraturan perundang-undangan. Berdasarkan hasil pengawasan, apabila ditemukan pelanggaran ketentuan peraturan perundang-undangan di bidang pengawasan Obat diberikan tindak lanjut hasil pengawasan berupa pembinaan teknis dan/atau sanksi administratif.

Telah diperiksa sarana produksi dan distribusi obat tradisional dengan rincian :

a. Pemeriksaan Sarana Produksi Obat Tradisional Usaha Kecil Obat Tradisional (UKOT)

Tahun 2023 dilakukan pemeriksaan terhadap sarana produksi obat tradisional UKOT di wilayah kerja Loka POM di Kabupaten Mimika sejumlah 1 sarana yang terletak di Kabupaten Mimika. Realisasi pemeriksaan sarana sejumlah 1 sarana sesuai dengan target sarana yang diberi.

Dari pengawasan tersebut, diperoleh hasil 1 sarana telah memenuhi ketentuan (diberi pembinaan teknis) terhadap pengelolaan/pembuatan produk obat tradisional di sarana.



Gambar 3. 13 Hasil Pemeriksaan Sarana Produksi UKOT Loka POM di Kabupaten Mimika Tahun 2023

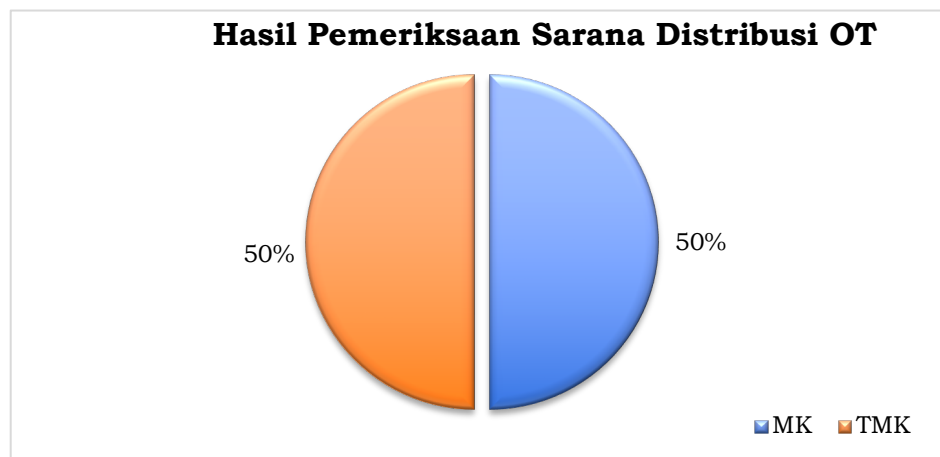
b. Pemeriksaan Sarana Distribusi Obat Tradisional

Tahun 2023 dilakukan pemeriksaan terhadap sarana distribusi obat tradisional di wilayah kerja Loka POM di Kabupaten Mimika sejumlah 6 sarana yang seluruhnya terletak di Kabupaten Mimika. Realisasi pemeriksaan sarana sejumlah 6 sarana telah sesuai dengan target sarana yang diberi yaitu 6 sarana distribusi obat tradisional.



Gambar 3. 14 Dokumentasi Pemeriksaan Sarana Distribusi Obat Tradisional

Dari pengawasan tersebut, diperoleh hasil 3 sarana yang diperiksa telah memenuhi ketentuan (diberi pembinaan teknis) dan 3 sarana lainnya tidak memenuhi ketentuan (diberi sanksi administratif Peringatan Tertulis I).



Gambar 3. 15 Hasil Pemeriksaan Sarana Distribusi OT Loka POM di Kabupaten Mimika Tahun 2023

3.2.3. Tindak Lanjut Hasil Pengawasan Sarana Produksi dan Distribusi Obat Tradisional

7 sarana produksi dan distribusi obat tradisional telah dilakukan pemeriksaan pada tahun 2023. Berdasarkan hasil pengawasan, apabila

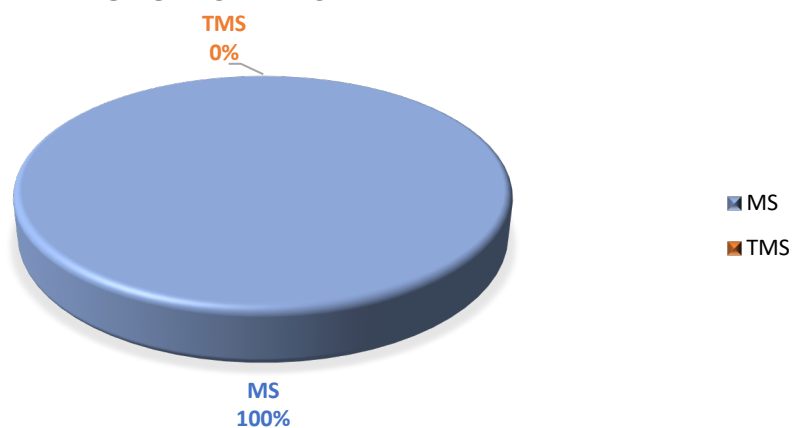
ditemukan pelanggaran ketentuan peraturan perundang-undangan di bidang pengawasan Obat diberikan tindak lanjut hasil pengawasan berupa pembinaan teknis dan/atau sanksi administratif. Tindak lanjut pengawasan tersebut dikeluarkan oleh Loka POM di Kabupaten Mimika berupa Surat Tertulis kepada sarana yang diberi sanksi administrasi. Sepanjang tahun 2023 telah dikeluarkan sejumlah 6 Surat Tindak Lanjut kepada pelaku usaha. Dari total surat yang dikeluarkan tersebut, ditindaklanjuti dengan Tindakan Perbaikan dan Pencegahan (TPP) atau CAPA (*Corrective and Action Plan*) oleh sarana sejumlah 5 dokumen CAPA.

3.3 Pengawasan Mutu, Keamanan Dan Kemanfaatan Obat Kuasi

3.3.1 Sampling dan Pengujian Produk Obat Kuasi

Rencana sampling dan pengujian produk Obat Kuasi di Kabupaten Mimika pada tahun 2023 sebanyak 5 sampel yang terdiri dari 1 sampel Targeted dan 4 sampel Random (Acak). Realisasi sampling dan pengujian Obat Kuasi yang telah dilakukan selama tahun 2023 telah sesuai dengan perencanaan, yaitu sebanyak 5 sampel. Jumlah sampel yang diperiksa sesuai standar sebanyak 5 sampel dan dikirimkan ke laboratorium. Hasil sampling dan pengujian menunjukkan 5 sampel tersebut Memenuhi Syarat (MS).

EVALUASI SAMPLING DAN PENGUJIAN RUTIN OBAT KUASI LOKA POM DI KAB. MIMIKA



Gambar 3. 16 Evaluasi Sampling dan Pengujian Rutin Produk Obat Kuasi di Kabupaten Mimika

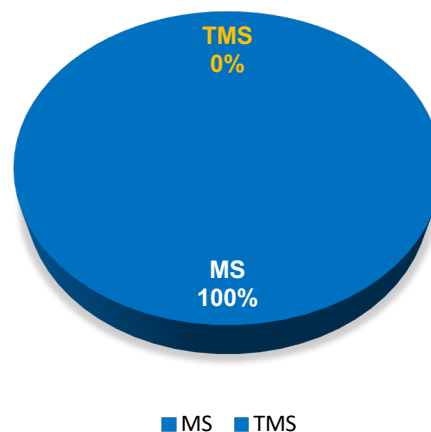
3.4 Pengawasan Mutu, Keamanan Dan Kemanfaatan Suplemen Kesehatan

3.4.1 Sampling dan Pengujian Laboratorium Suplemen Kesehatan

Rencana sampling dan pengujian produk suplemen Kesehatan di Kabupaten Mimika pada tahun 2023 sebanyak 12 sampel, terdiri dari 4 sampel

Targeted dan 8 sampel Random (Acak). Realisasi sampling dan pengujian suplemen Kesehatan yang telah dilakukan selama tahun 2023 telah sesuai dengan perencanaan. Jumlah sampel yang diperiksa sesuai standar sebanyak 12 sampel dan dikirimkan ke laboratorium. Hasil sampling dan pengujian menunjukkan 12 sampel tersebut Memenuhi Syarat (MS).

Evaluasi Sampling dan Pengujian Rutin Suplemen Kesehatan Loka POM di Kab. Mimika



Gambar 3. 17 Evaluasi Hasil Sampling dan Pengujian Rutin Produk Suplemen Kesehatan di Kabupaten Mimika

3.4.2 Pemeriksaan Fasilitas Produksi dan Distribusi Suplemen Kesehatan

Wilayah kerja Loka POM di Kabupaten Mimika tidak memiliki sarana produksi suplemen kesehatan.

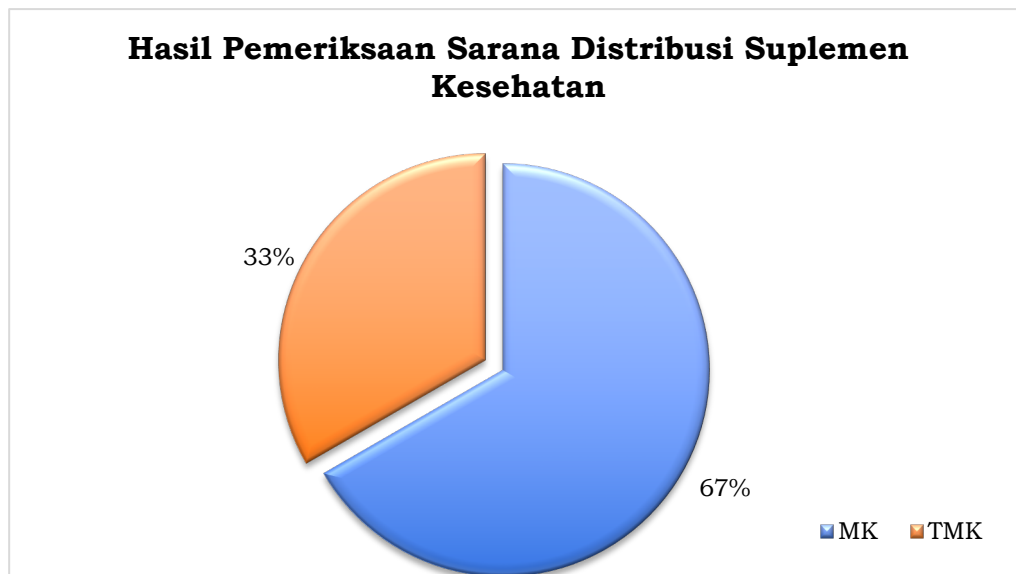
Pada tahun 2023, terdapat 6 sarana distribusi suplemen kesehatan di wilayah kerja Loka POM di Kabupaten Mimika yang telah diperiksa sesuai dengan target yang diberikan. Kegiatan pengawasan ini bertujuan untuk memastikan produk suplemen kesehatan yang beredar memenuhi standar dan persyaratan keamanan, khasiat, dan mutu produk yang ditetapkan; memastikan Pengelolaan (Pembuatan dan Peredaran) Produk di Fasilitas Distribusi dilakukan sesuai ketentuan peraturan perundang-undangan. Berdasarkan hasil pengawasan, apabila ditemukan pelanggaran ketentuan peraturan perundang-undangan di bidang pengawasan Obat diberikan tindaklanjut hasil pengawasan berupa pembinaan teknis dan/atau sanksi administratif.

Telah diperiksa sarana distribusi suplemen kesehatan dengan rincian :

- a. Pemeriksaan Sarana Distribusi Suplemen Kesehatan

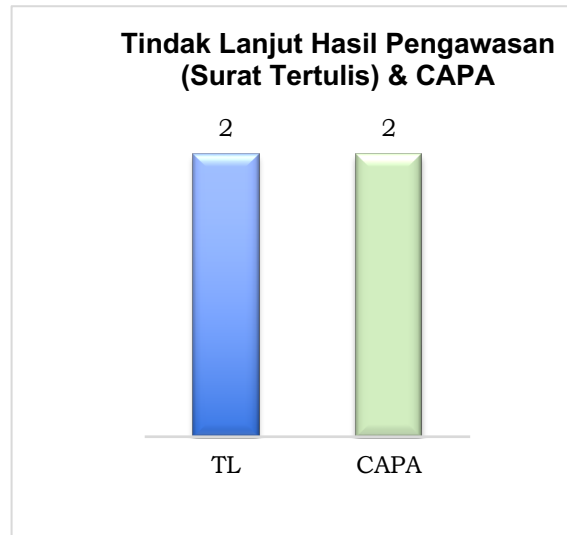
Tahun 2023 dilakukan pemeriksaan terhadap sarana distribusi suplemen kesehatan di wilayah kerja Loka POM di Kabupaten Mimika sejumlah 6 sarana yang seluruhnya terletak di Kabupaten Mimika. Realisasi pemeriksaan sarana sejumlah 6 sarana telah sesuai dengan target sarana yang diberi yaitu 6 sarana distribusi suplemen Kesehatan.

Dari pengawasan tersebut, diperoleh hasil 4 sarana yang diperiksa telah memenuhi ketentuan (diberi pembinaan teknis) dan 2 sarana lainnya tidak memenuhi ketentuan (diberi sanksi administratif Peringatan Tertulis I).



Gambar 3. 18 Hasil Pemeriksaan Sarana Distribusi Suplemen Kesehatan Loka POM di Kabupaten Mimika Tahun 2023

- b. Tindak Lanjut Hasil Pengawasan Sarana Distribusi Suplemen Kesehatan
6 sarana distribusi suplemen kesehatan telah dilakukan pemeriksaan pada tahun 2023. Berdasarkan hasil pengawasan, apabila ditemukan pelanggaran ketentuan peraturan perundang-undangan di bidang pengawasan Obat diberikan tindak lanjut hasil pengawasan berupa pembinaan teknis dan/atau sanksi administratif. Tindak lanjut pengawasan tersebut dikeluarkan oleh Loka POM di Kabupaten Mimika berupa Surat Tertulis kepada sarana yang diberi sanksi administrasi. Sepanjang tahun 2023 telah dikeluarkan sejumlah 2 Surat Peringatan Tertulis I. Dari total surat yang dikeluarkan tersebut, ditindaklanjuti dengan Tindakan Perbaikan dan Pencegahan (TPP) atau CAPA (*Corrective and Action Plan*) oleh sarana sejumlah 2 dokumen CAPA.



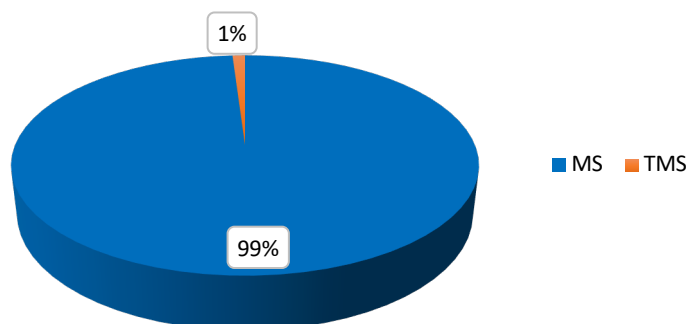
Gambar 3. 19 Tindak Lanjut Hasil Pengawasan Sarana Distribusi Suplemen Kesehatan Loka POM di Kabupaten Mimika Tahun 2023

3.5 PENGAWASAN MUTU, KEAMANAN DAN KEMANFAATAN KOSMETIK

3.5.1 Sampling dan Pengujian Laboratorium Kosmetik

Rencana sampling dan pengujian produk kosmetik di Kabupaten Mimika pada tahun 2023 sebanyak 97 sampel, terdiri dari 29 sampel targeted dan 68 sampel Random (Acak). Realisasi sampling dan pengujian kosmetik yang telah dilakukan selama tahun 2022 telah sesuai dengan target perencanaan yaitu sebanyak 97 sampel, terdiri dari 30 sampel targeted dan 67 sampel Random (Acak). Jumlah sampel yang diperiksa sesuai standar sebanyak 97 sampel dan dikirimkan ke laboratorium. Hasil sampling dan pengujian menunjukkan 96 sampel Memenuhi Syarat (MS) baik penandaan maupun pengujian laboratorium dan 1 sampel Tidak Memenuhi Ketentuan (TMK) penandaan, walaupun hasil pengujian menunjukkan Memenuhi Syarat (MS), sehingga digolongkan sebagai sampel yang Tidak Memenuhi Syarat (TMS).

Evaluasi Sampling dan Pengujian Rutin Kosmetik Loka POM di Kab. Mimika



Gambar 3. 20 Evaluasi Sampling dan Pengujian Rutin Produk Kosmetik di Kabupaten Mimika

3.5.2 Pemeriksaan Sarana Produksi dan Distribusi Kosmetik

Wilayah kerja Loka POM di Kabupaten Mimika tidak memiliki sarana produksi kosmetik.

Pada tahun 2023, terdapat 55 sarana distribusi kosmetik di wilayah kerja Loka POM di Kabupaten Mimika yang telah diperiksa sesuai dengan target yang diberikan. Kegiatan pengawasan ini bertujuan untuk memastikan produk kosmetik yang beredar memenuhi standar dan persyaratan keamanan, khasiat, dan mutu produk yang ditetapkan; memastikan Pengelolaan (Pembuatan dan Peredaran) Produk di Fasilitas Distribusi dilakukan sesuai ketentuan peraturan perundang-undangan. Berdasarkan hasil pengawasan, apabila ditemukan pelanggaran ketentuan peraturan perundang-undangan di bidang pengawasan Obat diberikan tindak lanjut hasil pengawasan berupa pembinaan teknis dan/atau sanksi administratif.



Gambar 3. 21 Dokumentasi Pemeriksaan Sarana Distribusi Kosmetik

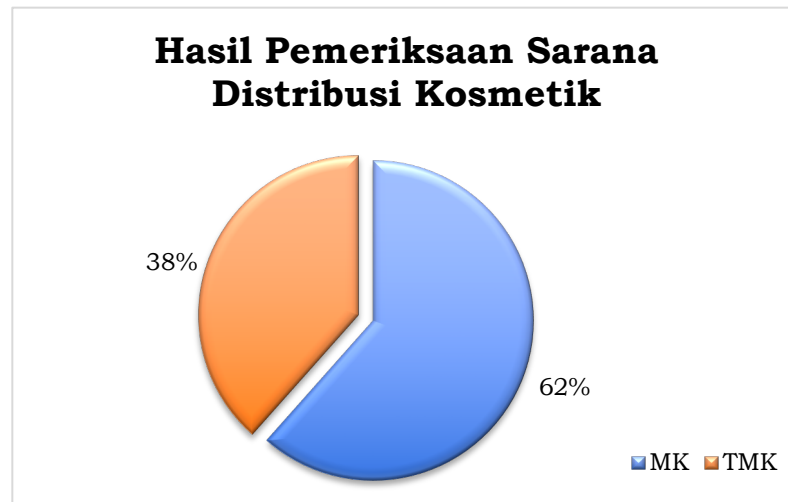
Telah diperiksa 55 sarana distribusi kosmetik dengan rincian:

a. Pemeriksaan Sarana Distribusi Kosmetik

Tahun 2023 dilakukan pemeriksaan terhadap sarana distribusi kosmetik di wilayah kerja Loka POM di Kabupaten Mimika sejumlah 52 sarana dan tersebar di Kabupaten Mimika (48 sarana), di Kabupaten Asmat (2 sarana), dan di Kabupaten Lanny Jaya (2 sarana). Realisasi

pemeriksaan sarana sejumlah 52 sarana telah sesuai dengan target sarana yang diberi yaitu 52 sarana distribusi kosmetik.

Dari pengawasan tersebut, diperoleh hasil 32 sarana yang diperiksa telah memenuhi ketentuan (diberi pembinaan teknis) dan 20 sarana lainnya tidak memenuhi ketentuan (17 sarana diberi sanksi administratif Peringatan Tertulis I dan 3 sarana diberi Peringatan Tertulis II).



Gambar 3. 22 Hasil Pemeriksaan Sarana Distribusi Kosmetik Loka POM di Kabupaten Mimika Tahun 2023

b. Pemeriksaan Sarana Klinik Kecantikan

Tahun 2023 dilakukan pemeriksaan terhadap sarana distribusi kosmetik pada Klinik Kecantikan di wilayah kerja Loka POM di Kabupaten Mimika sejumlah 3 sarana dan terletak di Kabupaten Mimika.

Dari pengawasan tersebut, diperoleh hasil 3 sarana yang diperiksa telah memenuhi ketentuan (diberi pembinaan teknis).



Gambar 3. 23 Hasil Pemeriksaan Sarana Klinik Kecantikan Loka POM di Kabupaten Mimika Tahun 2023

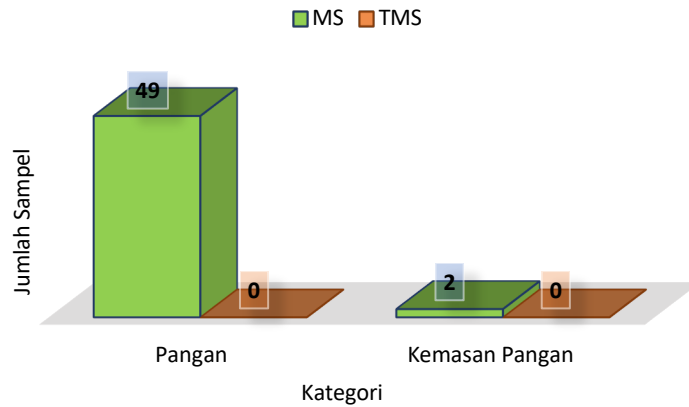
- c. Tindak Lanjut Hasil Pengawasan Sarana Produksi dan Distribusi Kosmetik. 55 sarana distribusi kosmetik telah dilakukan pemeriksaan pada tahun 2023. Berdasarkan hasil pengawasan, apabila ditemukan pelanggaran ketentuan peraturan perundang-undangan di bidang pengawasan Obat diberikan tindak lanjut hasil pengawasan berupa pembinaan teknis dan/atau sanksi administratif. Tindak lanjut pengawasan tersebut dikeluarkan oleh Loka POM di Kabupaten Mimika berupa Surat Tertulis kepada sarana yang diberi sanksi administrasi. Sepanjang tahun 2023 telah dikeluarkan sejumlah 19 Surat Tindak Lanjut Tertulis. Dari total surat yang dikeluarkan tersebut, ditindaklanjuti dengan Tindakan Perbaikan dan Pencegahan (TPP) atau CAPA (*Corrective and Action Plan*) oleh sarana sejumlah 17 dokumen CAPA.

3.6 Pengawasan Mutu Dan Keamanan Produk Pangan Dan Kemasan Pangan

3.6.1 Sampling dan Pengujian Laboratorium Produk Pangan dan Kemasan Pangan

Dalam menjalankan fungsi Badan POM melalui Loka POM di Kabupaten Mimika, dilakukan pengambilan sampel dan pengujian dengan target produk pangan dan Kemasan pangan pada tahun 2023 sebanyak 50 sampel. Dari target tersebut, jumlah produk pangan yang disampling oleh Loka POM di Kabupaten Mimika melebihi target pedoman sampling yaitu sebanyak 51 sampel yang terdiri dari 49 sampel produk pangan dan 2 sampel kemasan pangan. Hasil sampling dan pengujian menunjukkan 49 sampel pangan dan 2 sampel kemasan pangan Memenuhi Syarat (MS) Penandaan dan hasil uji laboratorium.

Evaluasi Sampling Dan Pengujian Rutin Produk Pangan Dan Kemasan Pangan Loka POM Di Kab. Mimika



Gambar 3. 24 Profil Sampling dan Pengujian Produk Pangan dan Kemasan Pangan Loka POM di Kabupaten Mimika



Gambar 3. 25 Dokumentasi Sampling Produk Pangan

3.6.2 Pemeriksaan Sarana Produksi Pangan Dan Distribusi Pangan

Wilayah kerja Loka POM di Kabupaten Mimika memiliki 7 sarana produksi pangan olahan registrasi MD.

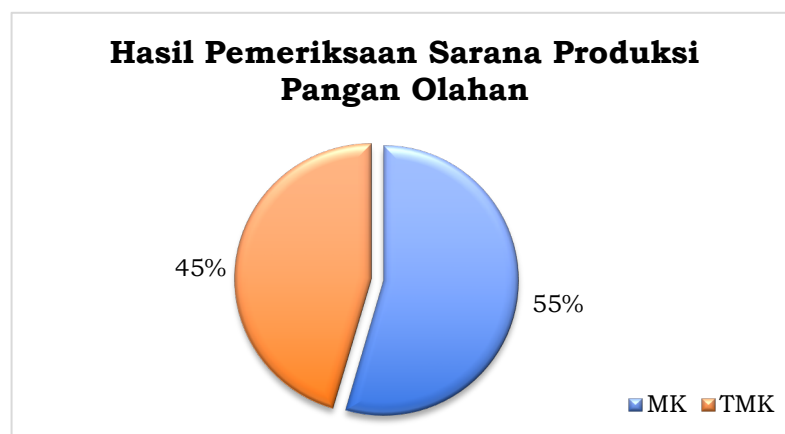
Pada tahun 2023, terdapat 75 sarana distribusi pangan olahan di wilayah kerja Loka POM di Kabupaten Mimika yang telah diperiksa sesuai dengan target yang diberikan. Kegiatan pengawasan ini bertujuan untuk memastikan produk pangan olahan yang beredar memenuhi standar dan persyaratan keamanan, khasiat, dan mutu produk yang ditetapkan ; memastikan Pengelolaan (Pembuatan dan Peredaran) pangan olahan di Fasilitas Produksi dan Fasilitas Distribusi dilakukan sesuai ketentuan peraturan perundang-undangan. Berdasarkan hasil pengawasan, apabila ditemukan pelanggaran ketentuan peraturan perundang-undangan di bidang pengawasan Obat diberikan tindaklanjut hasil pengawasan berupa pembinaan teknis dan/atau sanksi administratif.

Telah diperiksa sarana produksi dan distribusi pangan olahan dengan rincian :

a. Pemeriksaan Sarana Produksi Pangan Olahan

Tahun 2023 dilakukan pemeriksaan terhadap sarana produksi pangan olahan di wilayah kerja Loka POM di Kabupaten Mimika sejumlah 7 sarana registrasi MD dan 4 sarana IRTP (Industri Rumah Tangga Pangan) yang terletak di Kabupaten Mimika. Realisasi pemeriksaan sarana sejumlah 11 sarana sesuai dengan target sarana yang diberi.

Dari pengawasan tersebut, diperoleh hasil 6 sarana telah memenuhi ketentuan (4 sarana diberi pembinaan teknis dan 2 sarana diberi Peringatan) dan 5 sarana tidak memenuhi ketentuan (diberi sanksi administratif Peringatan) terhadap pengelolaan/pembuatan pangan olahan sesuai dengan CPPOB (cara produksi pangan olahan yang baik) untuk registrasi MD dan CPPB-IRT (cara produksi pangan yang baik untuk industri rumah tangga).



Gambar 3. 26 Hasil Pemeriksaan Sarana Produksi Pangan Olahan (registrasi MD dan P-IRT) Loka POM di Kabupaten Mimika Tahun 2023

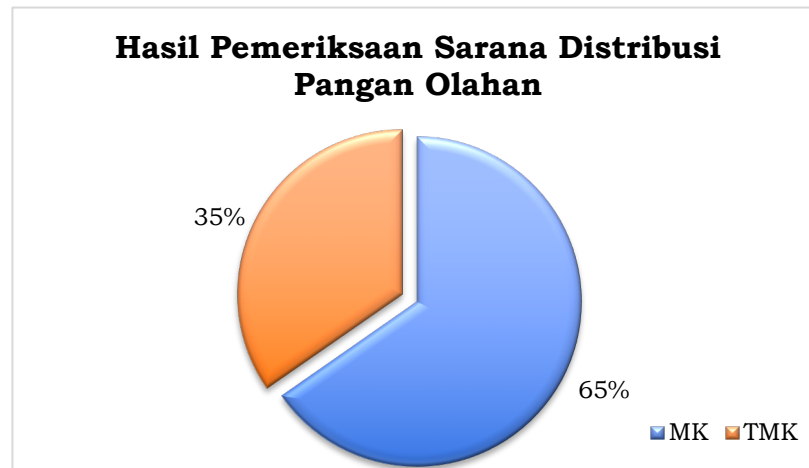
b. Pemeriksaan Sarana Distribusi Pangan Olahan

Tahun 2023 dilakukan pemeriksaan terhadap sarana distribusi pangan olahan di wilayah kerja Loka POM di Kabupaten Mimika sejumlah 75 sarana yang terletak di Kabupaten Mimika (70 sarana), di Kabupaten Asmat (3 sarana) dan di Kabupaten Lanny Jaya (2 sarana). Realisasi pemeriksaan sarana sejumlah 75 sarana melebihi dari target sarana yang diberi yaitu 72 sarana pangan olahan yang terdiri dari sarana ritel tradisional, modern, maupun distributor.



Gambar 3. 27 Dokumentasi Pemeriksaan Sarana Distribusi Pangan Olahan

Dari pengawasan tersebut, diperoleh hasil 49 sarana yang diperiksa telah memenuhi ketentuan (27 sarana diberi pembinaan teknis, 11 sarana diberi sanksi administratif Surat Tindak Lanjut Hasil Pemeriksaan/Pembinaan, 5 sarana diberi Peringatan dan 6 sarana diberi Peringatan Keras) dan 26 sarana lainnya tidak memenuhi ketentuan (14 sarana diberi sanksi administratif Peringatan dan 12 sarana diberi Peringatan Keras).



Gambar 3. 28 Hasil Pemeriksaan Sarana Distribusi Pangan Olahan Loka POM di Kabupaten Mimika Tahun 2023

c. Tindak Lanjut Hasil Pengawasan Sarana Produksi dan Distribusi Pangan Olahan

86 sarana produksi dan distribusi pangan olahan telah dilakukan pemeriksaan pada tahun 2023. Berdasarkan hasil pengawasan, apabila ditemukan pelanggaran ketentuan peraturan perundang-undangan di bidang pengawasan pangan olahan diberikan tindak lanjut hasil pengawasan berupa pembinaan teknis dan/atau sanksi administratif. Tindak lanjut pengawasan tersebut dikeluarkan oleh Loka POM di Kabupaten Mimika berupa Surat Tertulis kepada sarana yang diberi sanksi administratif. Sepanjang tahun 2023 telah dikeluarkan sejumlah 49 surat tindak lanjut. Dari total surat yang dikeluarkan tersebut, ditindaklanjuti dengan Tindakan Perbaikan dan Pencegahan (TPP) atau CAPA (*Corrective and Action Plan*) oleh sarana sejumlah 32 dokumen CAPA.

3.6.3 Kegiatan Food Security



Gambar 3. 29 Dokumentasi Kegiatan Foodsecurity

Loka POM di Kabupaten Mimika juga melakukan kegiatan food security di Kabupaten Mimika sebanyak 2 kali yakni dalam rangka Kunjungan Kerja Presiden RI di Kabupaten Asmat pada 6 Juli 2023 serta kunjungan kerja Wakil Presiden RI di Kabupaten Mimika pada tanggal 11-13 Juli 2023. Adapun pengujian cepat dilakukan terhadap 153 sampel pangan dengan hasil 100% Memenuhi syarat dan dapat dihidangkan.

3.7 Sertifikasi Produk Dan Fasilitas Produksi Dan/Atau Distribusi Obat Dan Makanan

Sertifikasi fasilitas produksi dan/atau distribusi obat dan makanan bertujuan untuk menjamin fasilitas tersebut memenuhi persyaratan dalam melakukan kegiatan produksi dan/atau distribusi obat dan makanan sesuai standard dan peraturan perundang-undangan yang berlaku. Pada tahun 2023, Loka POM di Kabupaten Mimika telah melakukan pendampingan, audit sarana hingga evaluasi dokumen sertifikasi terhadap 3 permohonan yang masuk. Sehingga pada tahun 2022 terbit 3 sertifikat/rekomendasi dari Loka POM Di Kabupaten Mimika, yakni 1 rekomendasi pemenuhan Cara Distribusi Obat Yang Baik (CDOB) dalam rangka sertifikasi CDOB dan 1 Sertifikat Cara Produksi Pangan Olahan yang Baik (CPPOB). Realisasi ini melebihi target yang ditetapkan yaitu 2.

Tabel 3. 1 Keputusan/Sertifikasi yang Terbit Tahun 2023

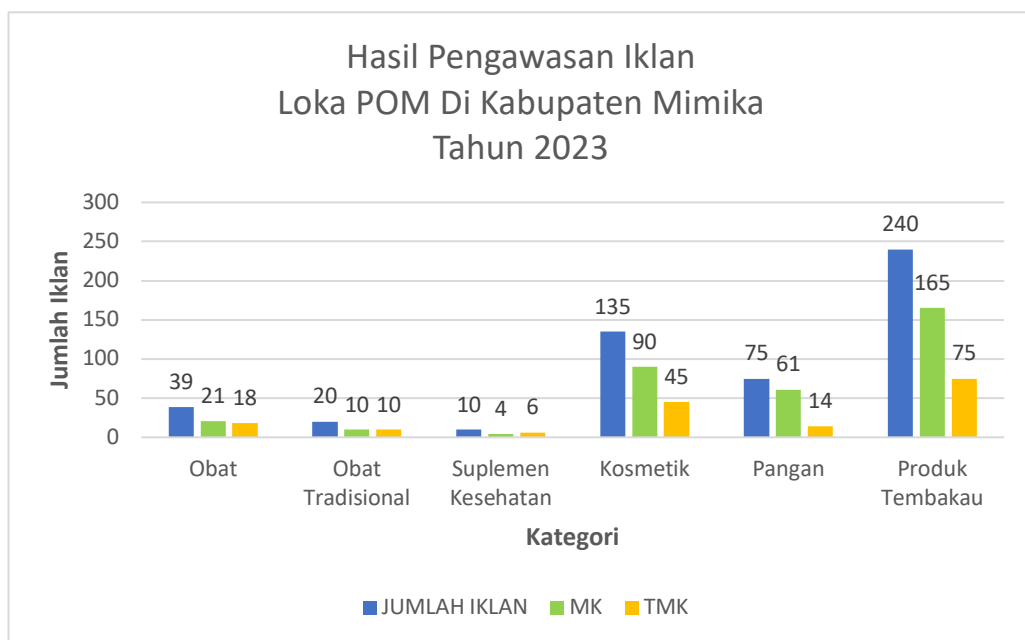
No	Nama Sarana	Kabupaten	Keterangan
1	TRI ARTAMI PAPUA PHARMINDO	Mimika	Telah mendapatkan Sertifikat Cara Distribusi Obat Yang Baik (CDOB) yang diterbitkan pada tanggal 29 Agustus 2023
2	CV. Berjaya Pratama Papua	Mimika	Telah mendapatkan Hasil Pemeriksaan dalam rangka verifikasi penerbitan Izin Penerapan CPPOB untuk UMK (Rating A) pada tanggal 21 Juni 2023
3	Koperasi Produsen Amungme Gold Coffee	Mimika	Telah mendapatkan Izin Penerapan CPPOB skala UMK pada 06 Desember 2023

3.8 Pemantauan Iklan Dan Label

3.8.1 Pemantauan Iklan

Salah satu tugas dan fungsi Loka POM Di Kabupaten Mimika dalam melakukan pengawasan obat dan makanan yaitu melalui pemantauan penyebaran iklan dan promosi obat, obat tradisional, suplemen kesehatan,

kosmetika, pangan dan produk tembakau. Hal ini bertujuan untuk melindungi masyarakat dari iklan yang tidak objektif, tidak lengkap, dan menyesatkan. Selama tahun 2023 telah dilakukan pengawasan iklan terhadap 399 produk baik dari media cetak, elektronik, luar ruang **maupun media** lainnya. Hasil pengawasan terhadap iklan tersebut yaitu 215 iklan (53,88 %) dinilai memenuhi ketentuan dan 184 iklan (46,12 %) dinilai tidak memenuhi ketentuan. Berikut rincian hasil pengawasan iklan selama tahun 2023 oleh Loka POM di Kabupaten Mimika:



Gambar 3. 31 Hasil Pengawasan Iklan (berdasarkan kategori obat dan makanan) Loka POM di Kabupaten Mimika Tahun 2023

1) Obat

Target iklan Obat di Kabupaten Mimika tahun 2023 sebanyak 39 iklan dengan realisasi 39 iklan (100%). Dari total iklan obat yang diawasi tersebut ditemukan 21 iklan (53,85%) memenuhi ketentuan (MK) dan 18 iklan (46,15 %) tidak memenuhi ketentuan (TMK). Dari total 39 iklan tersebut 13 iklan (33,33 %) didapatkan dari pengawasan iklan melalui media cetak dan 26 iklan (66,67 %) dari media elektronik.



Gambar 3. 32 Media Pengawasan Iklan Obat Loka POM di Kabupaten Mimika Tahun 2023

2) Obat Tradisional

Target iklan Obat Tradisional di Kabupaten Mimika tahun 2023 sebanyak 20 iklan dan realisasi 20 iklan (100%) dengan hasil 10 iklan (50,00%) memenuhi ketentuan (MK) dan 10 iklan (50,00%) tidak memenuhi ketentuan (TMK). Iklan Obat Tradisional sebagian besar tidak memenuhi ketentuan (TMK) dikarenakan mencantumkan klaim berlebihan.

Dengan maraknya peredaran iklan obat tradisional melalui media elektronik seperti E-commerce, Website, social media, dan TV Nasional sehingga mayoritas iklan yakni 17 iklan (85,00 %) diperoleh dari media elektronik. Selain itu 1 iklan (5,00 %) didapatkan dari pengawasan iklan melalui media cetak, 1 iklan (5,00 %) dari media luar ruang, dan sebanyak 1 iklan (5,00 %) dari leaflet / brosur. Tidak ditemukan adanya iklan obat tradisional pada media penyiaran lokal.

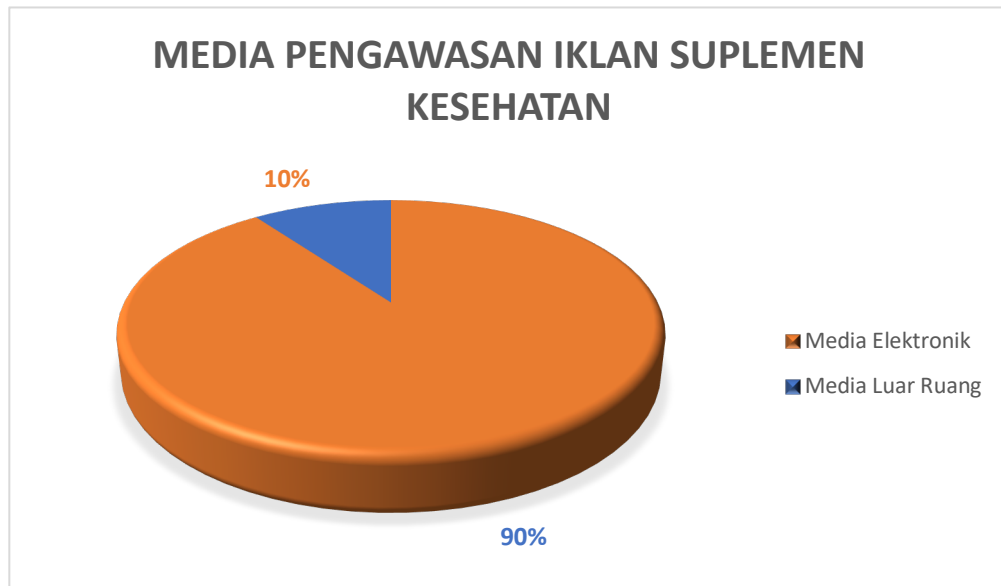


Gambar 3. 33 Media Pengawasan Iklan Obat Tradisional Loka POM di Kabupaten Mimika Tahun 2023

3) Suplemen Kesehatan

Target iklan Suplemen Kesehatan di Kabupaten Mimika tahun 2023 sebanyak 10 iklan dan realisasi 10 iklan (100%) dengan hasil 4 iklan (40,00%) memenuhi ketentuan (MK) dan 6 iklan (60,00 %) tidak memenuhi ketentuan (TMK). Adapun mayoritas penyebab dari temuan TMK ini adalah penggunaan klaim yang berlebih pada iklan-iklan tersebut.

Dari total 10 iklan tersebut 9 iklan (90,00 %) didapatkan dari pengawasan iklan melalui media elektronik, dan 1 iklan (10,00 %) dari media luar ruang.



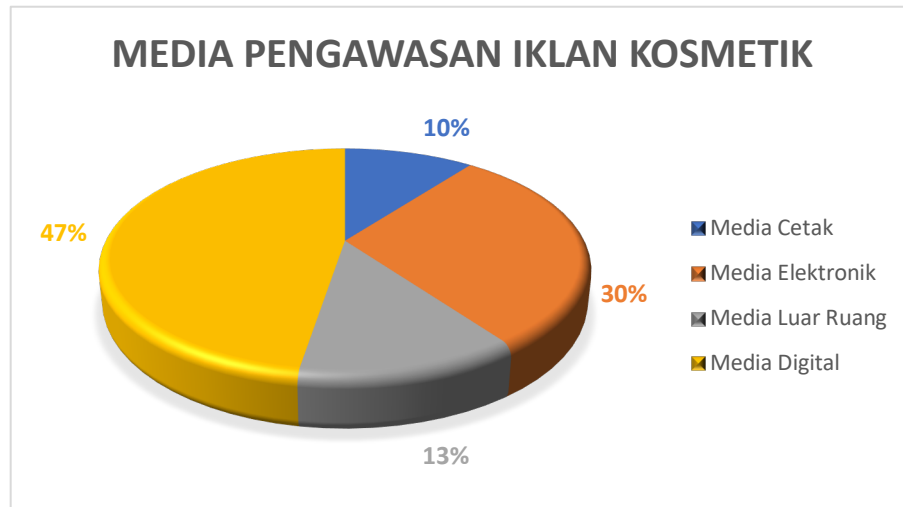
Gambar 3. 34 Media Pengawasan Iklan Suplemen Kesehatan Loka POM di Kabupaten Mimika Tahun 2023

4) Kosmetik

Total iklan kosmetik yang diawasi oleh Loka POM Di Kabupaten Mimika sepanjang tahun 2023 sebanyak 135 dari target 128 iklan dengan hasil 90 iklan (66,67 %) yang memenuhi ketentuan (MK) dan 45 iklan (33,33%) tidak memenuhi ketentuan (TMK). Hal ini disebabkan oleh penggunaan klaim yang dilarang atau diluar definisi kosmetik sesuai peraturan yang berlaku serta mencantumkan logo Instansi BPOM.

Dari total 135 iklan tersebut, 14 iklan (10,37 %) didapatkan dari pengawasan iklan melalui media cetak dan 40 iklan (29,63 %) dari

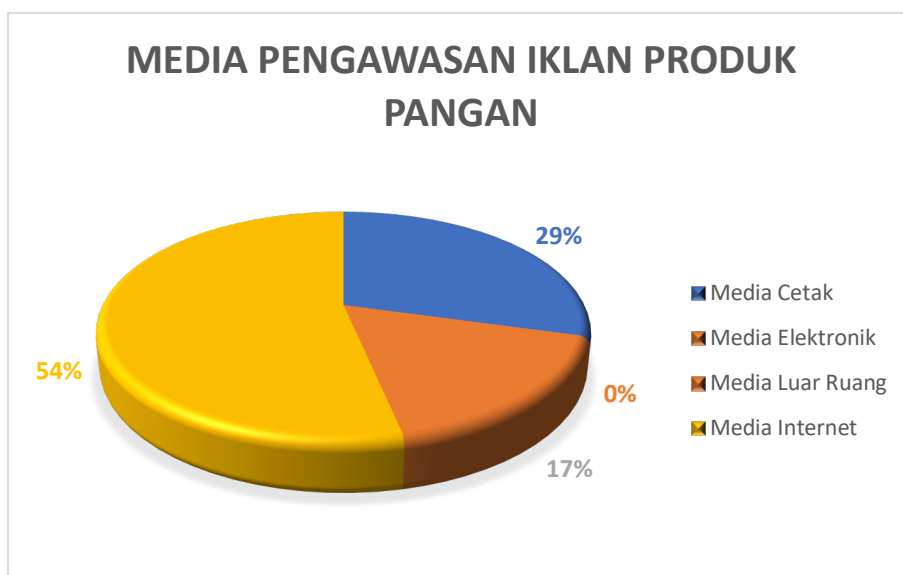
media elektronik, 17 iklan (12,59 %) dari media luar ruang, dan sebanyak 64 iklan (47,41 %) dari media digital.



Gambar 3. 35 Media Pengawasan Iklan Kosmetik Loka POM di Kabupaten Mimika Tahun 2023

5) Pangan Olahan

Total iklan pangan olahan yang diawasi oleh Loka POM Di Kabupaten Mimika sepanjang tahun 2023 sebanyak 75 iklan (100%) dari target 75 iklan dengan hasil 61 iklan (81,33 %) yang memenuhi ketentuan (MK) dan 14 iklan (18,67 %) tidak memenuhi ketentuan (TMK). Dari total 75 iklan tersebut 22 iklan (29,33 %) didapatkan dari pengawasan iklan melalui media cetak, 13 iklan (17,33 %) dari media luar ruang, dan sebanyak 40 iklan (53,33 %) dari media internet.



Gambar 3. 36 Media Pengawasan Iklan Pangan Loka POM di Kabupaten Mimika Tahun 2023

6) Produk Tembakau

Total iklan pangan olahan yang diawasi oleh Loka POM Di Kabupaten Mimika sepanjang tahun 2023 sebanyak 120 iklan produk tembakau (100%) dari target 120 iklan. Dari total 120 iklan tersebut 82 iklan (68,33 %) didapatkan dari pengawasan iklan melalui media luar ruang dan sebanyak 38 iklan (31,67 %) dari media teknologi informasi.

Dari hasil pengawasan diperoleh 29 iklan (24,17 %) yang Memenuhi Ketentuan (MK) dan 91 iklan (75,83 %) yang Tidak Memenuhi Ketentuan (TMK). Adapun penyebab temuan Tidak Memenuhi Ketentuan (TMK) ini dikarenakan penggunaan kalimat yang merangsang seperti pencantuman harga serta peletakan iklan luar ruang tidak sejajar dengan bahu jalan.

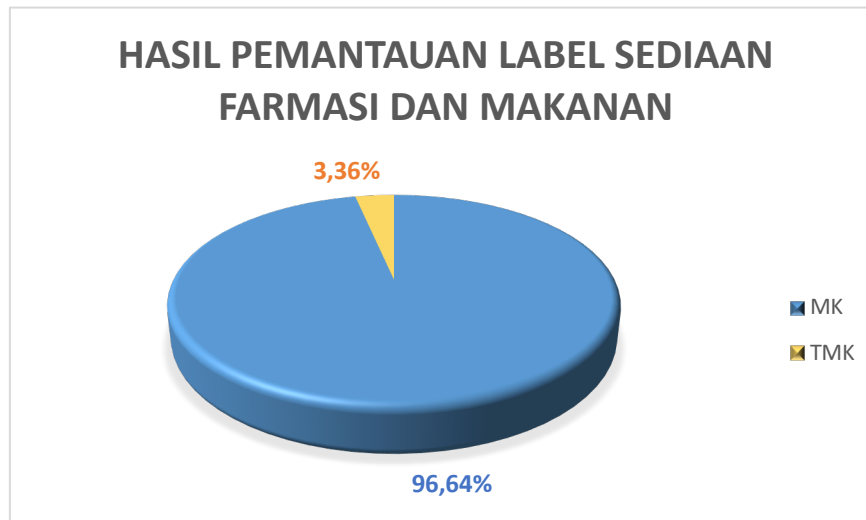


Gambar 3. 37 Media Pengawasan Iklan Produk Tembakau Loka POM di Kabupaten Mimika Tahun 2023

3.8.2 Pemantauan Label

Salah satu upaya yang dilakukan oleh Loka POM Di Kabupaten Mimika dalam melindungi masyarakat adalah dilakukannya pengawasan terhadap label Obat Dan Makanan yang beredar untuk menjamin bahwa masyarakat memperoleh informasi yang objektif, lengkap, dan tidak menyesatkan. Sehingga label obat dan makanan yang beredar pun harus sesuai dengan label yang telah disetujui pada saat registrasi produk dan/ atau harus sesuai dengan

peraturan yang berlaku. Adapun hasil pengawasan terhadap label/penandaan sampel yang telah disampling pada tahun 2023 sebanyak 327 produk yang diawasi didapatkan 316 produk dengan label yang memenuhi ketentuan (MK) dan 11 label produk yang tidak memenuhi ketentuan (TMK).

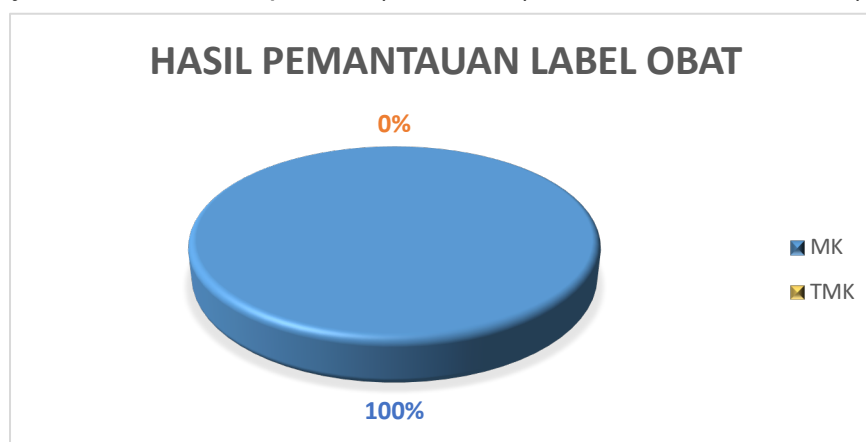


Gambar 3. 38 Hasil Pemantauan / Pengawasan Penandaan Label Sediaan Farmasi dan Makanan Loka POM di Kabupaten Mimika Tahun 2023

Adapun hasil pengawasan label/penandaan selama tahun 2023 sebagai berikut:

1. Obat

Pada tahun 2023 petugas Loka POM di Kabupaten Mimika melakukan sampling obat sebanyak 65 sampel. Seluruh sampel tersebut telah dilakukan evaluasi label/penandaan oleh petugas dan didapatkan hasil yaitu semua label produk (100,00 %) memenuhi ketentuan (MK).



Gambar 3. 39 Hasil Pemantauan / Pengawasan Penandaan Label Obat Tradisional Loka POM di Kabupaten Mimika Tahun 2023

2. Obat Tradisional

Dari 50 label produk obat tradisional yang diawasi pada tahun 2023, ditemukan 46 label (92,00 %) yang Memenuhi Ketentuan (MK) dan 4 label (8,00 %) yang Tidak Memenuhi Ketentuan (TMK) yang disebabkan penandaan yang tidak lengkap atau komposisi tidak sesuai dengan label yang telah disetujui dan mencantumkan logo instansi BPOM.



Gambar 3. 40 Hasil Pemantauan / Pengawasan Penandaan Label Obat Tradisional Loka POM di Kabupaten Mimika Tahun 2023

3. Obat kuasi

Dari 4 label produk obat kuasi yang diawasi, ditemukan semua label produk (100,00 %) memenuhi ketentuan (MK).



Gambar 3. 41 Hasil Pemantauan / Pengawasan Penandaan Label Obat Kuasi Loka POM di Kabupaten Mimika Tahun 2023

4. Suplemen Kesehatan

Sepanjang tahun 2023, petugas Loka POM di Kabupaten Mimika melakukan pengawasan label/penandaan sampel suplemen kesehatan sebanyak 12 sampel dengan hasil evaluasi 11 label (91,67 %) yang Memenuhi Ketentuan (MK) dan 1 label (8,33 %) yang Tidak Memenuhi Ketentuan (TMK).



Gambar 3. 42 Hasil Pemantauan / Pengawasan Penandaan Label Suplemen Kesehatan Loka POM di Kabupaten Mimika Tahun 2023

5. Kosmetik.

Pada tahun 2022, petugas Loka POM di Kabupaten Mimika melakukan evaluasi label/penandaan kosmetik sebanyak 98 sampel, dari seluruh evaluasi tersebut didapatkan hasil berupa label kosmetik yang memenuhi ketentuan (MK) sebanyak 97 label kosmetik dan yang tidak memenuhi ketentuan (TMK) sebanyak 1 label kosmetik.



Gambar 3. 43 Hasil Pemantauan / Pengawasan Penandaan Label Kosmetik Loka POM di Kabupaten Mimika Tahun 2023

6. Pangan

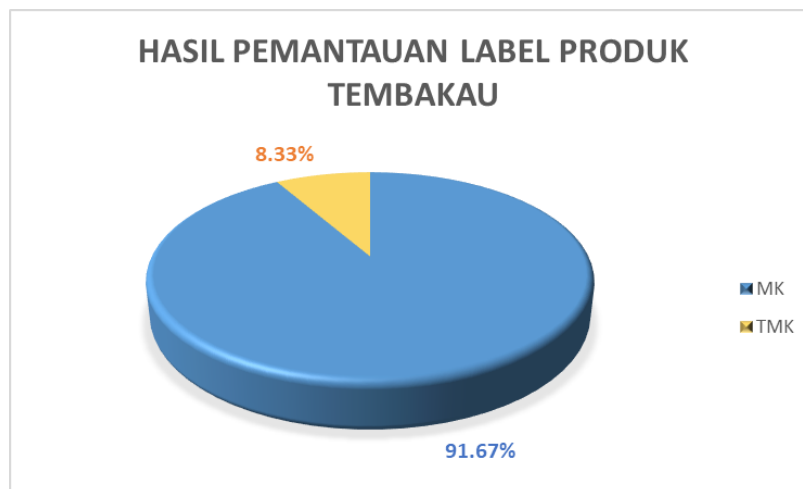
Pada tahun 2023 petugas Loka POM di Kabupaten Mimika telah melakukan evaluasi label/penandaan pangan olahan sebanyak 38 label, dari hasil pengawasan tersebut didapatkan hasil semua label produk (100,00 %) memenuhi ketentuan (MK).



Gambar 3. 44 Hasil Pemantauan / Pengawasan Penandaan Label Produk Pangan Loka POM di Kabupaten Mimika Tahun 2023

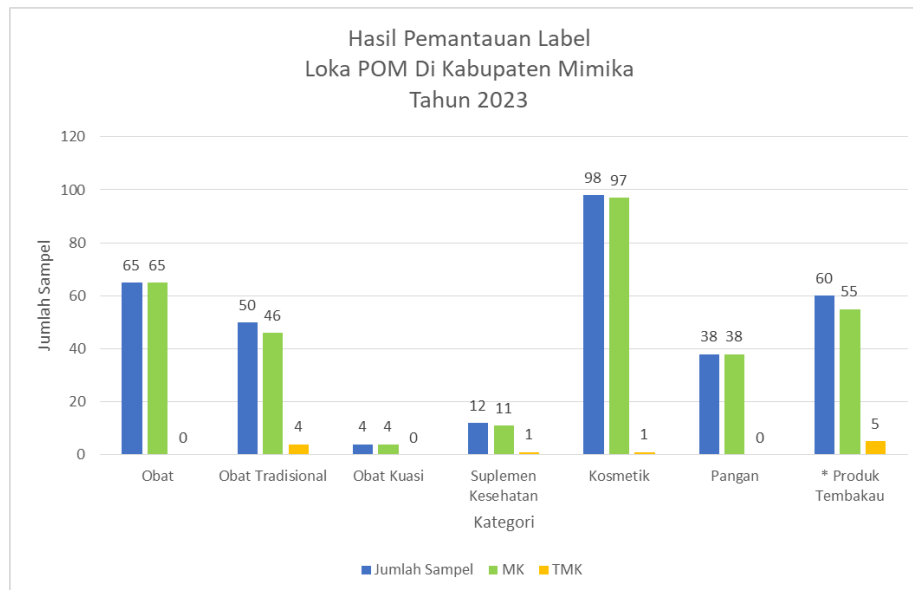
7. Rokok

Dari 60 label rokok yang diawasi di wilayah kerja Loka POM Di Kabupaten Mimika, ditemukan 55 label (91,67 %) Memenuhi Ketentuan (MK) dan 5 label (8,33 %) yang Tidak Memenuhi Ketentuan (TMK). Hal ini disebabkan oleh tidak sesuainya label rokok tersebut dengan peraturan yang berlaku, diantaranya adalah tidak dicantumkannya kode produksi, tanggal / bulan / tahun produksi, serta pencantuman kata promotif dan menyesatkan.



Gambar 3. 45 Hasil Pemantauan / Pengawasan Penandaan Label Produk Tembakau Loka POM di Kabupaten Mimika Tahun 2023

Berikut rincian hasil pemantauan / pengawasan label selama tahun 2023 oleh Loka POM di Kabupaten Mimika:



Gambar 3. 46 hasil pemantauan / pengawasan label selama tahun 2023 oleh Loka POM di Kabupaten Mimika

3.9 Penyidikan Kasus Tindak Pidana Di Bidang Obat Dan Makanan

Sebagai salah satu bentuk dari upaya perlindungan masyarakat terhadap peredaran obat dan makanan yang beresiko terhadap kesehatan, Loka POM di Kabupaten Mimika melaksanakan 4 (empat) fungsi untuk mendukung keberhasilan penindakan perkara obat dan makanan di wilayah kerja Loka POM di Kabupaten Mimika antara lain Fungsi Cegah Tangkal, Fungsi Siber, Fungsi Intelijen dan juga Fungsi Penyidikan.

Keempat fungsi tersebut dilaksanakan melalui beberapa bentuk kegiatan antara lain pemetaan kerawanan kejahatan obat dan makana, patroli siber, kegiatan intelijen, operasi intelijen, operasi OPSON dan PANGEMAupun kegiatan penindakan.

A. Fungsi Intelijen

Loka POM di Kabupaten Mimika juga melaksanakan fungsi intelijen dengan melakukan kegiatan-kegiatan pengumpulan informasi baik dari investigasi oleh petugas sendiri, informasi dari fungsi Infokom dan fungsi Pengawasan, dan informasi dari Deputi IV Pusat dan Informasi yang ada dari masyarakat baik yang offline maupun yang ada secara onlie dikumpulkan menjadi satu kesatuan laporan berupa Laporan Informasi, dari hasil laporan informasi tersebut dianalisis dan lakukan operasi investigasi berupa kegiatan pendalaman informasi dengan cara

melakukan kegiatan *under cover buy* terhadap produk obat dan makanan yang tidak sesuai dengan ketentuan yang berlaku. Pada tahun 2023 ini dari kegiatan intelijen yang ditindaklanjuti menjadi proses *pro justitia* atau proses hukum yaitu adanya informasi dari hasil investigasi dari satu sarana berupa toko kosmetik yang diduga kuat melakukan penjualan kosmetik tanpa ijin edar dan adanya informasi dari direktorat intelijen terkait pengiriman paket dari Jakarta ke timika berupa obat yang tidak memiliki ijin edar. Dan dari dua informasi tersebut ditindaklanjuti dengan melakukan operasi penindakan berupa pengawas langsung bersama dengan lintas sector terhadap sarana distribusi kosmetik tersebut dan ditemukan bahwa sarana tersebut terbukti mengedarkan kosmetik tanpa ijin edar yang diperjualbelikan kepada masyarakat luas baik secara online maupun offline.

Hal yang sama juga dilakukan terhadap informasi yang diterima dari Direktorat Intelijen terkait dengan pengiriman Obat tanpa izin edar ke Wilayah kerja Loka POM di Kabupaten Mimika.

Selain itu juga pada tahun 2023 dilaksanakan operasi PANGEA XVI yang menitikberatkan pada perdagangan obat-obatan disfungsi ereksi illegal yang dijual secara online. Pada operasi ini tidak ditemukan perdagangan obat-obatan yang dimaksud beredar di wilayah kerja Loka POM di Kabupaten Mimika

B. Fungsi penindakan

Informasi yang diperoleh melalui kegiatan intelijen, kemudian dianalisa untuk kemudian ditindak lanjuti menjadi *pro justitia*. Pada tahun 2023, fungsi penindakan menindaklanjuti hasil intelijen menjadi *pro justitia* sebanyak 2 perkara yaitu 1 perkara terkait dengan mengedarkan sediaan farmasi berupa kosmetik, dan 1 perkara terkait dengan mengedarkan sediaan farmasi berupa obat tanpa izin edar. Satu perkara tersebut telah sampai pada tahap putusan Pengadilan Negeri Kota Timika dan satu perkara masih sampai tahap P21 dikarenakan tersangka melarikan diri dan sampai saat ini masih dilakukan upaya pencarian dengan berkoordinasi dengan pihak-pihak terkait

C. Fungsi Cegah Tangkal

Pada fungsi Cegah Tangkal penindakan melakukan kegiatan berupa pengumpulan segala bentuk informasi yang menjadi dugaan titik-titik terjadinya tindak pidana di area kerja LOKA POM di Kabupaten Mimika yang mana kegiatan ini diinput dalam satu aplikasi yang difasilitasi oleh pusat melalui dashboard www.penindakan.pom.go.id dan dalam aplikasi ini LOKA POM di Kabupaten

Mimika melalui fungsi penindakan melakukan input data pada tahun 2023 sebanyak 6 kasus peta rawan kasus yang terjadi di kabupaten Mimika. Dari 6 input data tersebut terdiri dari peta rawan kasus obat sebanyak 1 laporan, kosmetik 4 laporan, dan pangan 1 laporan.

D. Fungsi Siber

Loka POM di Kabupaten Mimika juga menjalankan fungsi pemantauan secara Siber. Pada fungsi ini LOKA POM di Kabupaten Mimika melakukan kegiatan berupa pengumpulan dan pelaporan informasi terkait kegiatan peredaran obat dan makanan yang diduga tidak sesuai ketentuan secara online, adapun output dari kegiatan ini adalah pemetaan dan pemantauan dugaan tindak pidana di bidang obat dan makanan yang dilakukan secara online untuk kemudian dilakukan tindakan pencegahan maupun tindakan berupa Pro Justitia. Pada tahun 2023, Loka POM di Kabupaten Mimika melakukan pemantauan terhadap 42 link pada forum jual beli lokal. Dari 42 link tersebut ada 34 link yang telah dilakukan tindakan *takedown*.

3.10 Pemberdayaan Masyarakat/ Konsumen

3.10.1 Komunikasi, Informasi, dan Edukasi (KIE)

Salah satu fungsi yang dilaksanakan oleh Loka POM di Kabupaten Mimika adalah pemberdayaan masyarakat/konsumen melalui kegiatan Komunikasi, Informasi dan Edukasi (KIE) untuk mengedukasi masyarakat. Dengan kegiatan ini diharapkan dapat meningkatkan pengetahuan masyarakat tentang Obat dan Makanan yang aman, sehingga masyarakat dapat melindungi dirinya sendiri dari Obat dan Makanan yang beresiko terhadap kesehatan terlebih bagi lingkungan di sekitar. Sepanjang tahun 2023, Loka POM di Kabupaten Mimika telah melaksanakan kegiatan KIE di sepanjang melalui berbagai kanal dan sarana yang mudah diakses oleh masyarakat, baik online maupun secara langsung. Secara rinci, kegiatan yang telah dilaksanakan pada tahun 2023 dalam rangka pemberdayaan masyarakat adalah sebagai berikut :

a. KIE Secara Langsung/ tatap muka /offline

Kegiatan KIE bertujuan untuk meningkatkan pengetahuan dan kepedulian masyarakat terhadap Obat dan Makanan, disamping untuk memperkuat jejaring kerja dan koordinasi dengan stakeholder terkait. KIE

yang dilaksanakan oleh Loka POM di Kabupaten Mimika secara tatap muka berkonsep kegiatan KIE Keliling dimana konsep kegiatan KIE secara langsung dilakukan dengan mendirikan stand yang dikunjungi oleh masyarakat dimana lokasi tersebut pada pusat-pusat keramaian di kota Timika, seperti Terminal, Pasar Rakyat, Pusat Perbelanjaan dan sekolah serta turut mengambil bagian pada kegiatan yang diselenggarakan oleh Pemerintah Daerah berupa Pesta Rakyat atau Pameran Rakyat. Pada kegiatan KIE keliling dilaksanakan beberapa kegiatan diantaranya pemberian informasi terkait obat dan makanan, pendampingan dalam rangka sertifikasi, pameran produk tanpa izin edar dan palsu. Pada kegiatan tersebut beberapa materi yang disampaikan antara lain:

1. Pengenalan Badan POM dan Profil Loka POM di Kabupaten Mimika
2. Cerdas Memilih dan Mengonsumsi Obat dan Makanan Aman
3. Tata Cara Registrasi Obat dan Makanan
4. Perkuatan sinergitas Pentahelix dalam penanganan Obat Tradisional mengandung BKO
5. *Public Warning* dan BPOM Mobile



Gambar 3. 47 Dokumentasi KIE Secara Langsung / Tatap Muka

b. KIE melalui Media Media Sosial

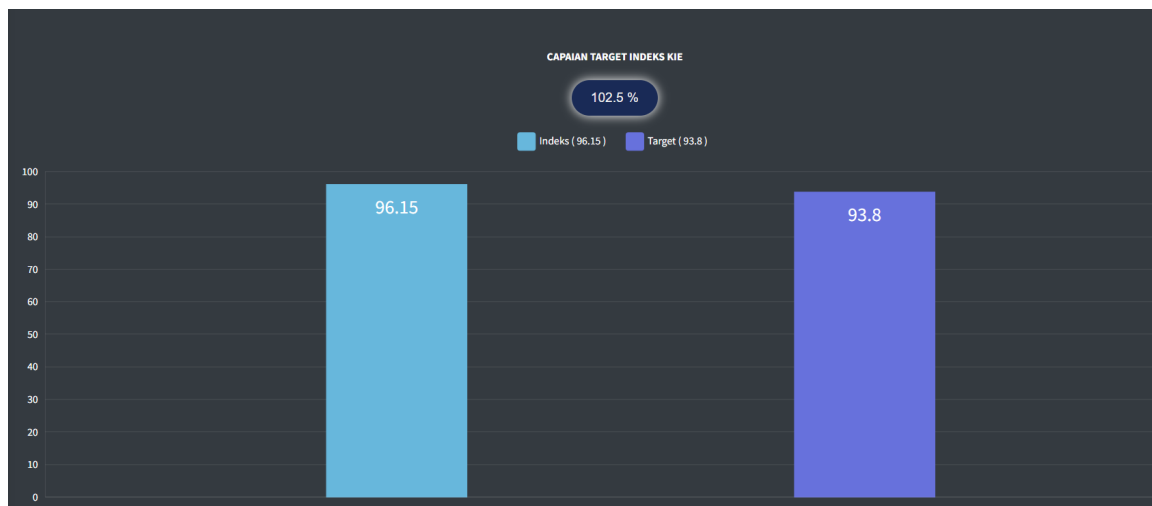
KIE melalui Media Media Sosial menjadi salah satu media yang saat ini dipandang sangat strategis dalam memberikan informasi secara menarik, cepat, dan menjangkau banyak orang. Adapun media sosial yang dimanfaatkan oleh Loka POM di Kabupaten Mimika yaitu Instagram,

Facebook, YouTube, Tiktok, dan Whatsapp. Sepanjang tahun 2023 terdapat 387 konten di yang diposting media sosial yang dikelola Loka POM Mimika. Jenis konten antara lain, konten-konten yang berasal dari postingan kembali informasi dari akun resmi Badan POM atau konten mandiri yang dirancang oleh tim Informasi dan Komunikasi Loka POM di Kabupaten Mimika.

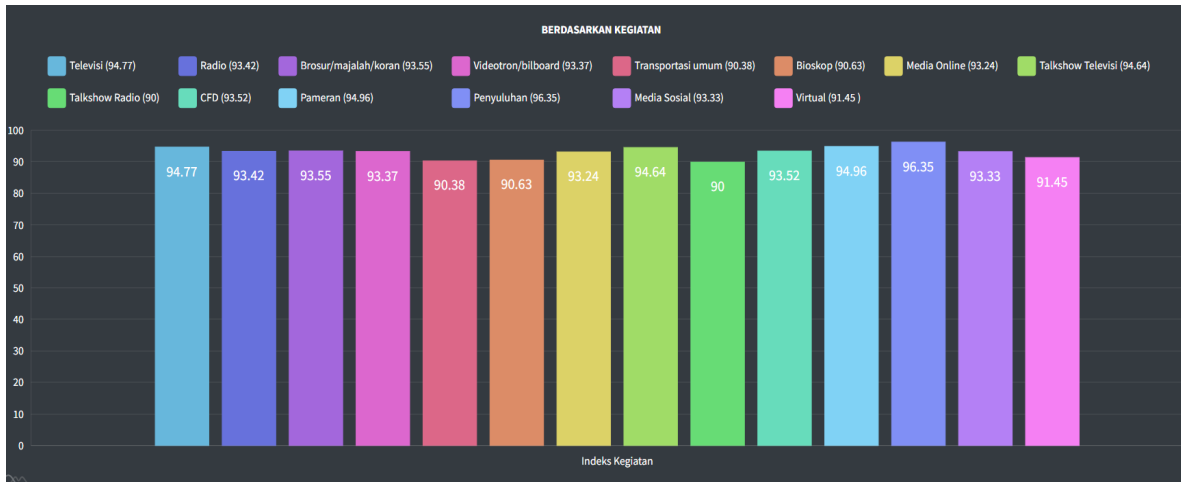
c. KIE melalui media cetak, elektronik

Kegiatan KIE dimaksud berupa kegiatan KIE pada media lokal di Kabupaten Mimika seperti koran lokal, sms blasting pada titik keramaian, serta media elektronik berupa videotron milik Pemerintah Daerah yang dipasang pada titik keramaian di Kabupaten Mimika.

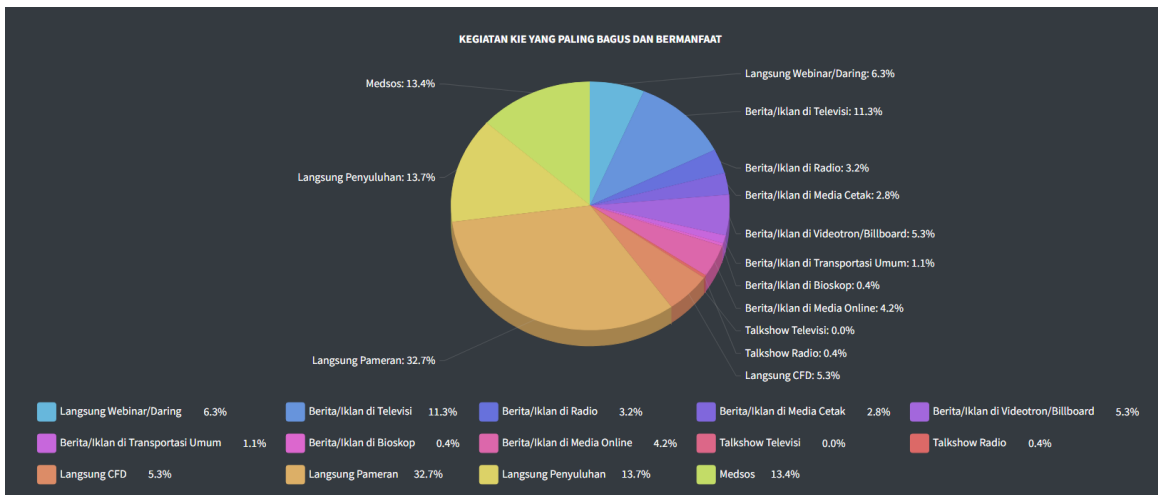
Berdasarkan hasil survey KIE tahun 2023 dimana jumlah peserta yang mengisi survey KIE sebanyak 206 responden dengan nilai indeks KIE sebesar 96,15 dengan kategori Sangat Efektif. Pada survey tersebut juga terlihat bahwa kegiatan KIE yang dianggap Paling bagus dan bermanfaat serta kegiatan KIE yang menarik menurut responden adalah Kegiatan KIE melalui Pameran dan disusul oleh kegiatan KIE melalui media sosial.



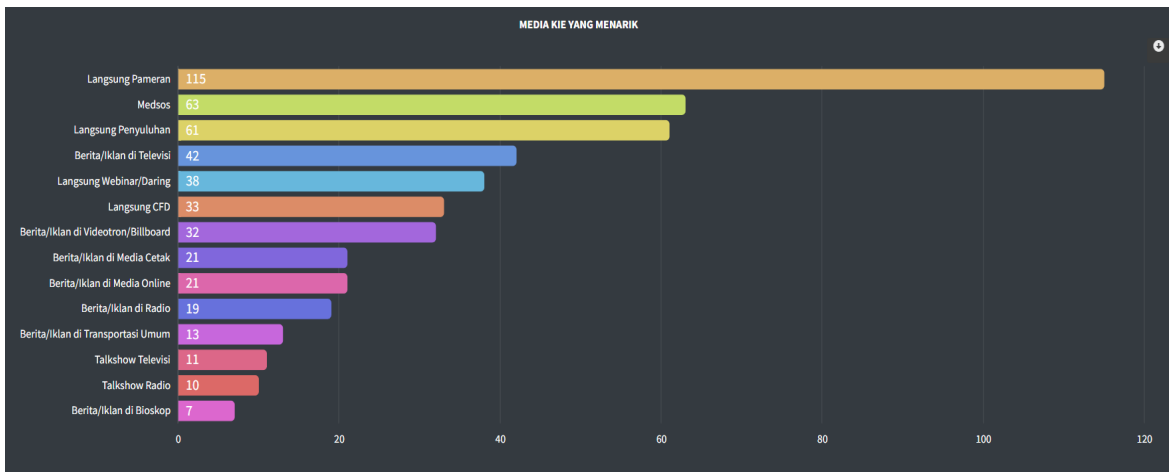
Gambar 3. 48 Hasil Indeks Efektivitas KIE Tahun 2023



Gambar 3. 49 Minat berdasarkan Ragam Kegiatan

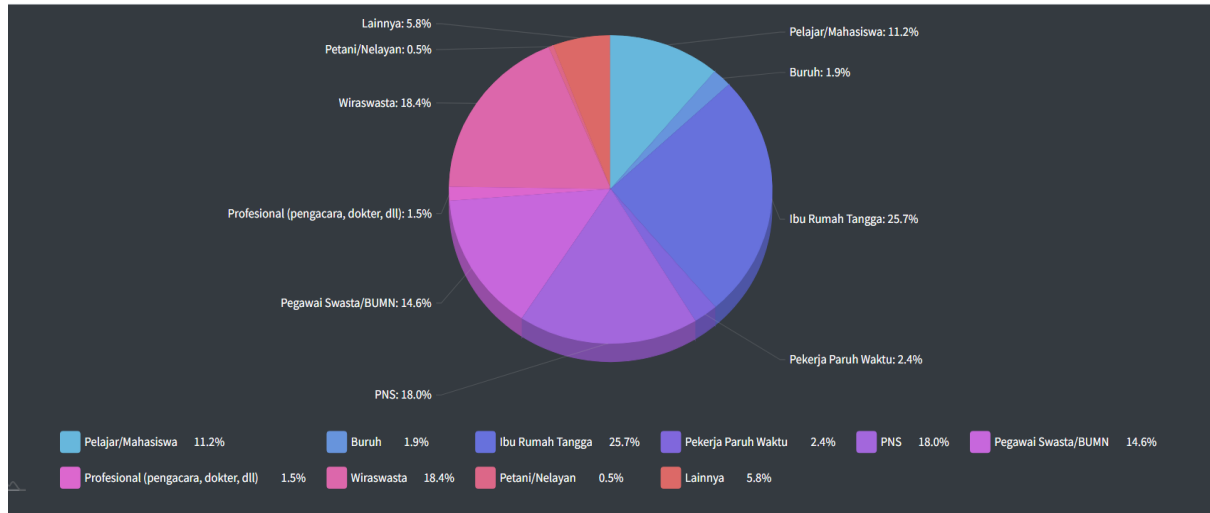


Gambar 3. 50 Media KIE yang Bagus dan Bermanfaat



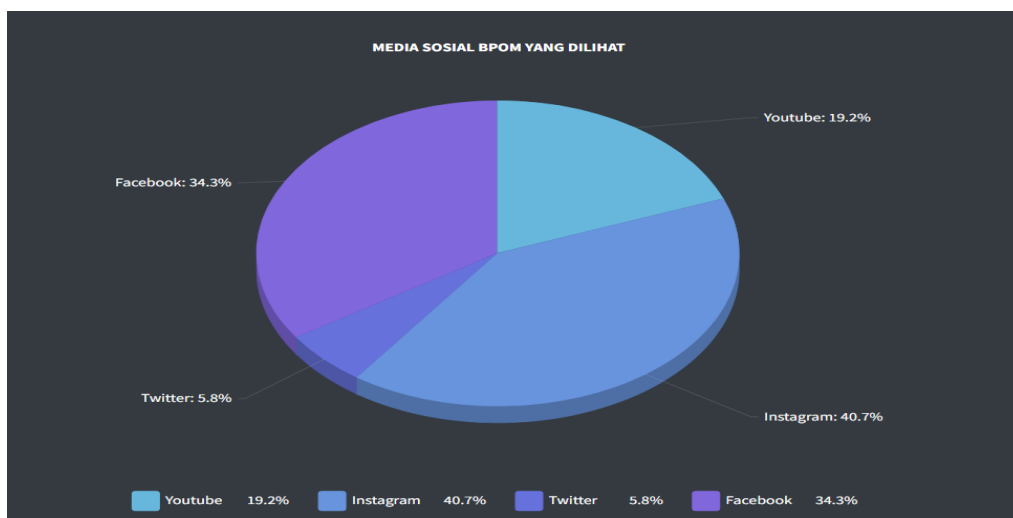
Gambar 3. 51 Media KIE yang Menarik

Pada porsi status pekerjaan yang diintervensi terlihat bahwa peserta terbanyak adalah ibu rumah tangga dimana perempuan merupakan mayoritas responden yang diintervensi pada tahun 2023. Mayoritas dari peserta tersebut merasakan kebermanfaatn dari kegiatan KIE yang telah dilaksanakan.



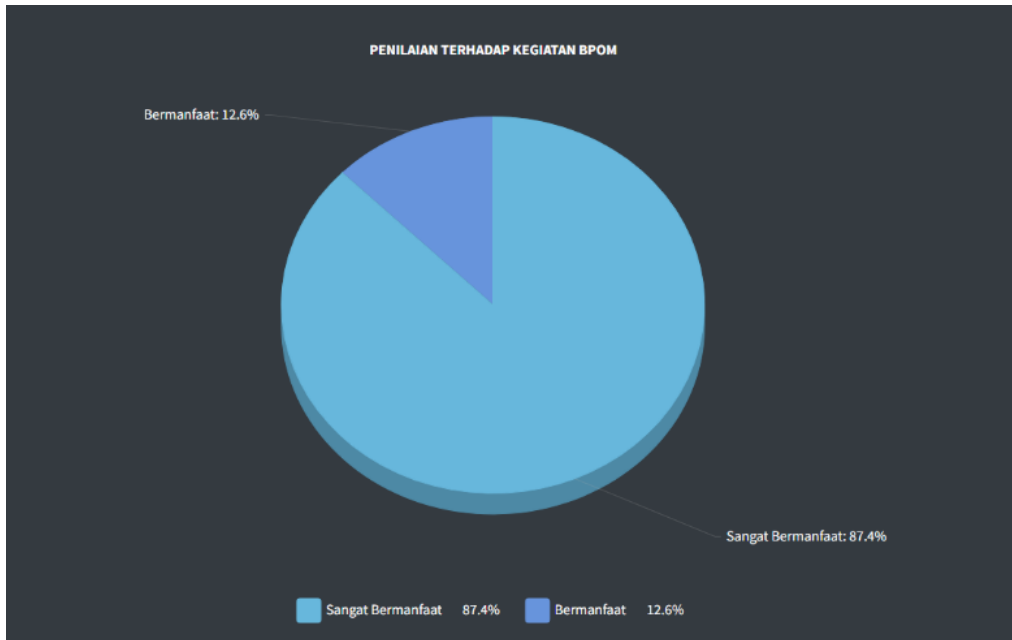
Gambar 3. 52 Profesi yang diintervensi Kegiatan KIE

Sedangkan untuk sosial media Loka POM Mimika, Instagram merupakan media sosial yang paling banyak dilihat/di view oleh masyarakat yang kemudian disusul facebook dan youtube. Hal ini dikarenakan kemudahan penggunaan media dan jumlah pengguna media tersebut cukup banyak. Hal ini tentunya dijadikan sebagai motivasi bagi fungsi Informasi dan Komunikasi Loka POM Mimika untuk giat dalam mempublikasi konten, mengedukasi masyarakat untuk obat dan makanan aman.

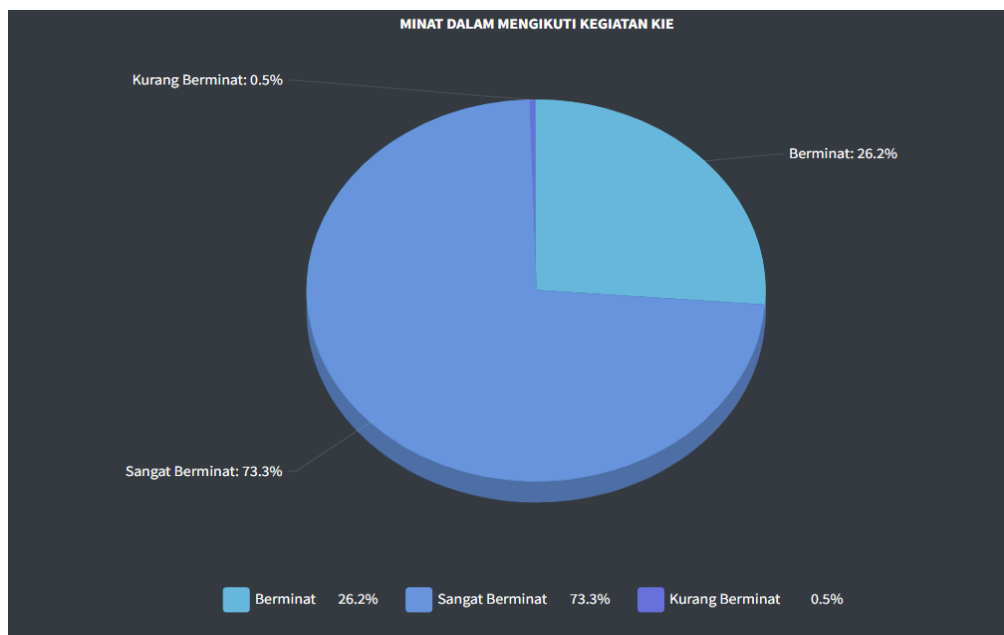


Gambar 3. 53 Media Sosial yang diminati

Pada survey tersebut juga terlihat mayoritas dari peserta memberikan penilaian terhadap pelaksanaan kegiatan KIE dimana mayoritas responden merasakan kebermanfaatannya dari kegiatan KIE yang telah dilaksanakan. Serta sangat berminat untuk ikut serta dalam kegiatan-kegiatan KIE lain yang dilaksanakan oleh Loka POM Mimika.



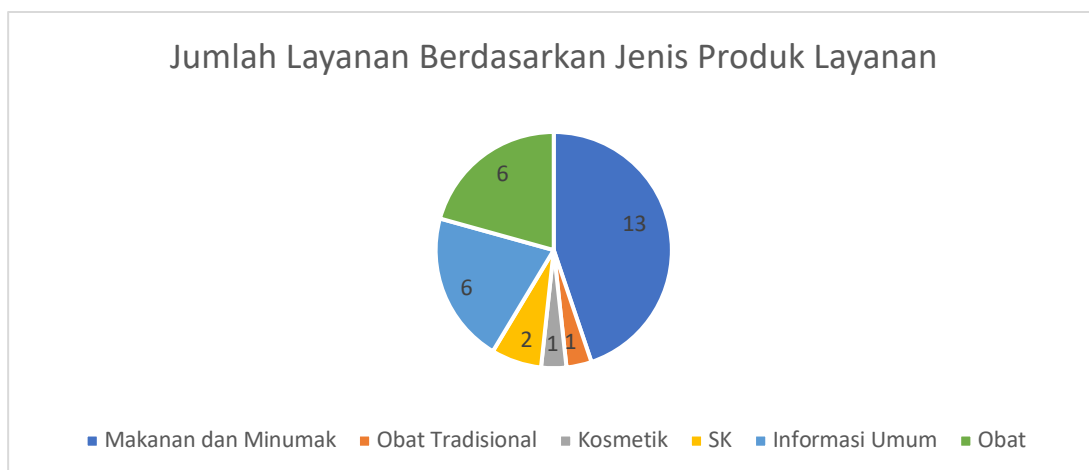
Gambar 3. 54 Penilaian terhadap Kegiatan KIE



Gambar 3. 55 Minat Mengikuti Kegiatan KIE

3.10.2 Pemberdayaan Masyarakat/Konsumen melalui Unit Layanan Pengaduan Konsumen (ULPK)

Layanan ini merupakan salah satu bentuk upaya pemberdayaan masyarakat dengan agenda pemberian informasi serta penyampaian pengaduan terkait obat dan makanan. Layanan Informasi dan Pengaduan Konsumen Loka POM di Kabupaten Mimika dilakukan dengan cara tatap muka melalui ULPK (Unit Layanan Pengaduan Konsumen), maupun secara online melalui media telepon, aplikasi Whatsapp pada nomor layanan 0822-6943-1273. Sepanjang tahun 2023, Loka POM di Kabupaten Mimika telah menerima dan menyelesaikan 29 layanan yang terdiri dari 7 layanan pengaduan dan 22 permintaan informasi dari konsumen yang semuanya telah ditindaklanjuti. Jumlah pengaduan/permintaan informasi berdasarkan jenis produk yang paling banyak ditanyakan oleh konsumen yaitu terkait pangan sebanyak 13 kali (44,83%), informasi umum sebanyak 6 kali (20,69%), obat sebanyak 6 kali (20,69%), suplemen kesehatan sebanyak 2 kali (6,90%), obat tradisional sebanyak 1 kali (3,25%), dan kosmetik sebanyak 1 kali (3,25%). Informasi jumlah pengaduan/permintaan informasi berdasarkan jenis produk dapat terlihat pada gambar berikut:

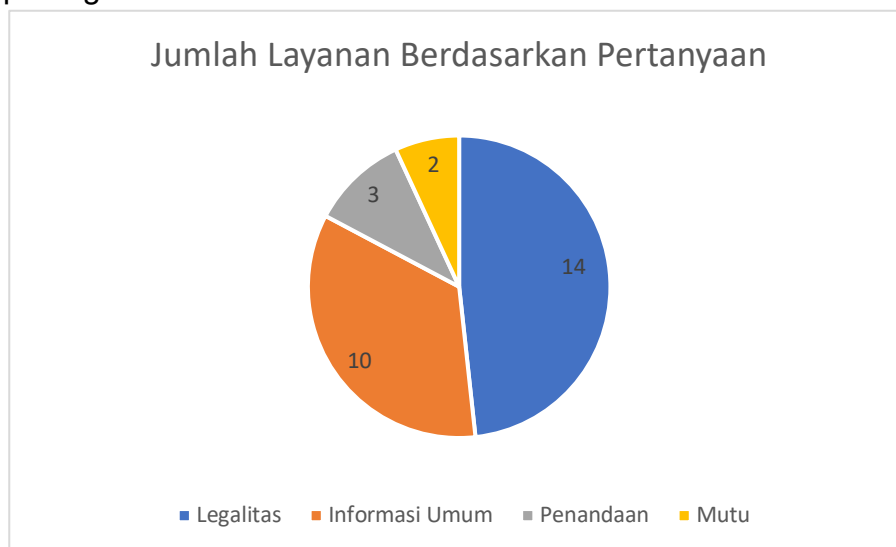


Gambar 3. 56 Jumlah layanan berdasarkan jenis produk layanan

Guna mempromosikan layanan ULPK Loka POM di Kabupaten Mimika, pada setiap kegiatan yang melibatkan masyarakat, lintas sektor, petugas Loka POM di Kabupaten Mimika giat memperkenalkan layanan ULPK tersebut. Salah satunya melalui kegiatan inovasi “MACE (Mari Cerita dan Edukasi) Obat dan Makanan, dimana merupakan inovasi yang dibuat untuk memperluas jaringan penyebaran informasi secara langsung kepada masyarakat. Layanan

ini dilakukan dengan membuka stand Loka POM di Kabupaten Mimika di titik keramaian serta ikut terlibat dalam agenda Pemerintah Daerah yang melibatkan masyarakat seperti Pameran dan Festival.

Pengaduan dan permintaan informasi dari konsumen jika dikelompokkan berdasarkan Jenis Pertanyaan maka diperoleh data bahwa pertanyaan yang paling banyak ditanyakan oleh konsumen yaitu tentang Legalitas berupa proses pendaftaran/ registrasi produk obat dan makanan sebanyak 14 kali (48,28%). Selanjutnya pertanyaan yang cukup banyak ditanyakan terkait informasi umum sebanyak 10 kali (34,48%) dan produk terdaftar yaitu sebanyak 57 kali (61,29%), Penandaan sebanyak 3 kali (10,34%), dan Informasi terkait Mutu sebanyak 2 kali (6,90%). Data-data ini menunjukkan tingginya kebutuhan informasi terkait proses sertifikasi/registrasi produk Obat dan Makanan di Badan POM yang dibutuhkan oleh masyarakat. Data dapat terlihat pada gambar berikut:

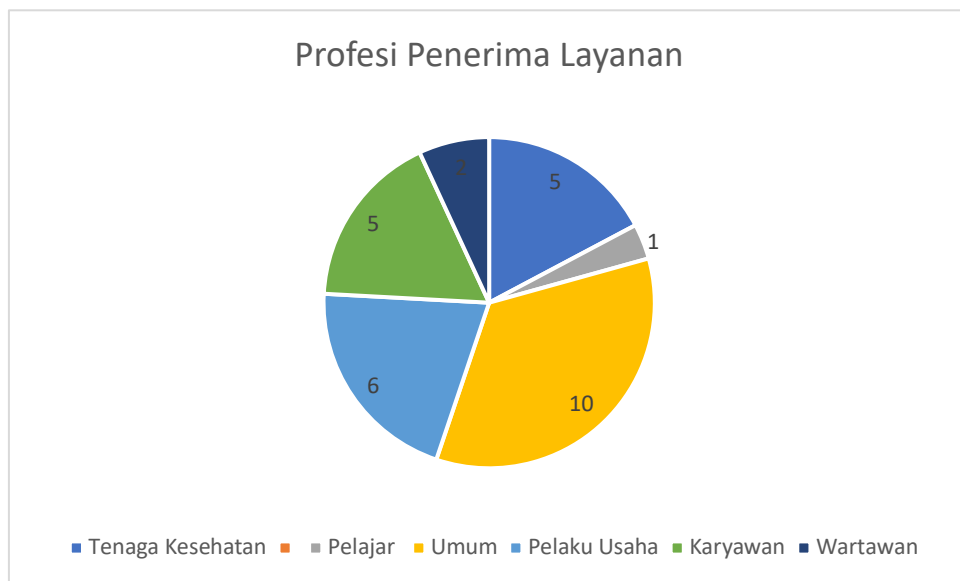


Gambar 3. 57 Jumlah layanan berdasarkan pertanyaan

Dalam mengkomodir kegiatan penyebaran informasi dan pengaduan konsumen, Unit Layanan Pengaduan Konsumen di Loka POM di Kabupaten Mimika menggunakan beragam media untuk menyampaikan pertanyaan maupun pengaduan. Namun sarana yang paling banyak digunakan oleh konsumen untuk bertanya yaitu dengan komunikasi langsung di ruang ULPK Loka POM di Kabupaten Mimika yaitu sebanyak 24 kali (82,76%), melalui Whatsapp Loka POM di Kabupaten Mimika sebanyak 3 kali (10,34%), dan melalui media sosial Loka POM di Kabupaten Mimika sebanyak 2 kali (6,90%). Dari nilai ini menggambarkan masyarakat secara umum lebih memilih untuk

menerima layanan informasi dan pengaduan dengan langsung mengunjungi kantor Loka POM di Kabupaten Mimika.

Terkait data penerima layanan ULPK Loka POM di Kabupaten Mimika, berdasarkan jenis pekerjaan konsumen, terdiri Umum sebanyak 10 orang (34,48%) yang didominasi oleh Ibu Rumah Tangga, Pelaku Usaha sebanyak 6 orang (20,69%), Apoteker dan Tenaga Kesehatan sebanyak 5 orang yang terdiri dari Apoteker dan Tenaga Kesehatan Lain (17,24%), Karyawan sebanyak 5 orang (17,24%), Wartawan sebanyak 2 orang (6,90%), dan Pelajar sebanyak 1 orang (3,45%).



Gambar 3. 58 Profesi Penerima Layanan

Data ini menunjukkan bahwa profesi yang paling banyak memanfaatkan serta menerima layanan ULPK Loka POM di Kabupaten Mimika yaitu Profesi umum yang didominasi oleh Ibu Rumah Tangga, hal ini dikarenakan Ibu Rumah Tangga adalah garda terdepan khususnya dalam penerapan Keamanan Pangan sehingga informasi terkait obat dan makanan sangat dibutuhkan. Selain itu, Ibu Rumah Tangga juga adalah profesi yang banyak terpapar dengan media sosial sehingga keingintahuan terkait obat dan makanan semakin tinggi. Selanjutnya profesi yang banyak menerima layanan ULPK Loka POM di Kabupaten Mimika adalah Pelaku Usaha yang berproses untuk pengurusan Nomor Izin Edar (NIE). Hal ini meningkatkan semangat teman-teman Loka POM di Kabupaten Mimika untuk terus memberikan pelayanan publik prima Loka POM di Kabupaten Mimika.



BAB IV **MASALAH**

BAB IV MASALAH

Loka POM di Kabupaten Mimika dalam melakukan tugas pengawasannya juga berhadapan dengan berbagai tantangan dan hambatan. Adapun permasalahan yang dihadapi terdiri dari:

1. Adanya konflik keamanan yang cukup tinggi dan persoalan sosial masyarakat di wilayah kerja Loka POM di Kabupaten Mimika. Kondisi tersebut biasanya terjadi di kabupaten Mimika, Lanny Jaya, Nduga, Puncak dan Intan Jaya, sehingga menjadi penghambat dalam melaksanakan Pemeriksaan dimana hal ini sangat mempengaruhi efektifitas pemeriksaan di wilayah pengawasan Loka POM Mimika.
2. Jumlah SDM sebagai petugas pengawasan obat dan makanan maupun bagian pengelolaan keuangan dan arsiparis yang sangat terbatas dan tidak sebanding dengan beban kerja pada bidang Tata Usaha sehingga memaksa SDM dengan kompetensi lain untuk melakukan tugas yang dimaksud. Hal ini besar pengaruhnya pada kualitas manajemen instansi yang berkaitan dengan target-target pengawasan.
3. Luas dan maraknya perkembangan peredaran produk Obat, Kosmetika, Obat Tradisional, Suplemen Kesehatan, dan Makanan pada market place online sehingga mempersulit petugas dalam melakukan pengawasan, sementara jumlah SDM di dalam hal intelijen dan penyidikan sangat terbatas.
4. Keterbatasan sarana dan prasarana pada fasilitas kantor yang berpengaruh pada kinerja unit. Sarana penyimpanan sampel yang tidak memadai seperti lemari pendingin dan freezer berpengaruh pada kualitas penyimpanan sampel baik sebelum dilakukan pengiriman sampel kepada laboratorium penguji maupun penyimpanan *retain sample*.



BAB V
PENUTUP

BAB V

PENUTUP

5.1 Kesimpulan

1. Secara umum, pada tahun 2023 seluruh kegiatan pengawasan Obat dan Makanan Loka POM di Kabupaten Mimika dapat dilaksanakan sesuai dengan rencana kerja dan target kinerja yang telah ditetapkan. Dalam pelaksanaannya Loka POM Mimika dihadapkan dengan berbagai tantangan dan permasalahan baik dari sarana prasarana maupun kondisi sosial politik yang berkepanjangan. Hal tersebut sangat mempengaruhi efektifitas kinerja karena berkaitan dengan target capaian yang sulit untuk direalisasikan
2. Capaian pelaksanaan sampling rutin Obat dan Makanan yang dilanjutkan dengan pengujian di Laboratorium regional makassar terhadap produk obat, Obat Tradisional, obat Kuasi, Suplemen Kesehatan, Kosmetik, Pangan, kemasan pangan yang beredar sebanyak 277 sampel dari target sebanyak 274 sampel atau 101,09 %. Dari total sampel tersebut, 5 sampel termasuk dalam sampel Tidak Memenuhi Ketentuan Label / Penandaan.
3. Fasilitas produksi obat dan Makanan yang diperiksa sepanjang tahun 2023 sebanyak 12 sarana yang terdiri dari fasilitas produksi Usaha Kecil Obat Tradisional (UKOT), fasilitas produksi industri pangan MD dan fasilitas Produksi pangan IRT dengan capaian realisasi 109,09% dari target 11 fasilitas produksi
4. Fasilitas distribusi obat dan Makanan serta fasilitas pelayanan kefarmasian yang diperiksa sepanjang tahun 2023 sebanyak 245 Fasilitas yang terdiri dari fasilitas distribusi obat, Obat Tradisional, kosmetik, Suplemen Kesehatan, Apotek, RS, Klinik dan Toko Obat dengan capaian realisasi 102,51% dari target 239 fasilitas.
5. Pada tahun 2023, Loka POM di Kabupaten Mimika telah menerbitkan 3 (Tiga) Surat Rekomendasi Hasil Pemeriksaan Sarana dalam rangka sertifikasi terhadap 3 permohonan
6. Penyidikan dan penegakkan hukum di bidang obat dan makanan, ditemukan 2 kasus yaknipelanggaran dibidang komoditi kosmetik dan obat dengan realisasi sebanyak 2 (dua) perkara (100%) dari target 2 perkara. 1 perkara

sudah diselesaikan sampai tahap II dan 1 tersangka dalam status Daftar Pencarian Orang (DPO).

7. Kegiatan pemberdayaan masyarakat pada tahun 2023 meliputi Komunikasi, Informasi dan Edukasi (KIE) yang dilakukan baik secara langsung maupun tidak langsung. KIE secara langsung antara lain mendirikan stand pada pusat-pusat keramaian serta turut mengambil bagian pada kegiatan yang diselenggarakan oleh Pemerintah Daerah berupa Pesta Rakyat atau Pameran Rakyat. Sedangkan KIE tidak langsung dilakukan melalui media sosial (Facebook, Instagram, Youtube), media cetak, media elektronik dan media luar ruang (videotron Pemerintah Daerah). Disamping itu, Loka POM di Kabupaten Mimika telah menerima 22 Permintaan Informasi dan 7 layanan pengaduan yang telah ditindaklanjuti dengan status *closed*.
8. Pada tahun 2022, Loka POM di Kabupaten Mimika memperoleh anggaran sebesar Rp. 4,176,395,000 dengan realisasi penyerapan anggaran sebesar Rp. 4,167,947,784 (99,80%)

5.2 Saran

Usulan perbaikan yang disarankan dalam rangka peningkatan kinerja pada tahun yang akan datang sebagai berikut :

1. Terus menerus melakukan upaya peningkatan profesionalisme pegawai dan peningkatan kompetensi SDM secara terstruktur.
2. Perlunya penambahan Sumber Daya Manusia untuk mengisi kekurangan SDM khususnya untuk petugas pengawasan, pengelola kerumahtanggaan dan keuangan Loka POM di Kabupaten Mimika.
3. Peningkatan pemahaman tentang peraturan perundang-undangan kepada seluruh pemangku kepentingan, pelaku usaha dan masyarakat harus selalu diupayakan melalui berbagai strategi yang sesuai dan membangun kemitraan melalui pemanfaatan dan peranmedia masa.
4. Melakukan pendekatan secara persuasif ke pelaku usaha ataupun instansi terkait pada saat melakukan inspeksi terhadap sarana, agar pelaku usaha ataupun instansi terkait memberikan tindak lanjut atas hasil pengawasan yang dilakukan.
5. Meningkatkan pelayanan, komunikasi dan edukasi kepada pelaku usaha dan masyarakat yang ingin mendaftarkan produknya untuk mendapatkan registrasi dari Badan POM, sehingga semakin banyak produk UMKM yang mendapatkan Nomor Izin Edar dari Badan POM.
6. Peningkatan KIE dan sosialisasi peraturan dan ketentuan terkait Obat dan Makanan kepada pelaku usaha dan masyarakat.
7. Meningkatkan koordinasi dan kerjasama dengan pemangku kepentingan dalam pengawasan Obat dan Makanan untuk mengantisipasi kendala yang dihadapi dalam melakukan pengawasan obat dan makanan di wilayah perbatasan, diantaranya dengan penandatanganan nota kesepahaman, pembentukan tim terpadu dan operasi gabungan.
8. Pemenuhan sarana dan prasarana seperti penambahan alat, media reagen laboratorium standar yang sesuai dengan standar minimum laboratorium loka POM (Good Laboratory Practices), serta penambahan sarana prasarana pada area pelayanan publik.
9. Mengingat wilayah pengawasan (*catchment area*) yang luas dan kondisi geografis di pulau Papua, maka untuk menjangkau wilayah pengawasan terpencil dan untuk

meningkatkan pelayanan kepada masyarakat, diharapkan adanya peningkatan koordinasi dan tata hubungan kerja kepada pemangku kepentingan setempat sehingga dapat membantu dalam hal fasilitas untuk menjangkau wilayah pengawasan tersebut.



LAMPIRAN

LAMPIRAN

**Tabel 1A Sampling dan Pengujian Rutin Obat dan Makanan
Loka POM di Kabupaten Mimika
Tahun 2023**

No	Komoditi	Metode Sampling	Nama UPT	Satuan	Target 1 Tahun Sesuai Pedoman Sampling	Jumlah Sampling	Jumlah Sampel Diperiksa dan Diuji Sesuai Standar	TMS					MS
								TIE/Illegal/Palsu	Rusak	Kedaluwarsa	Pengujian *	Total	
1	2	3	4	5	6	7	8=13+14	9	10	11	12	13=9+10+11+12	14
1	Obat	Targeted	Loka POM di Kabupaten Mimika	sampel	12	12	12	0	0	0	0	0	12
		Random	Loka POM di Kabupaten Mimika	sampel	51	52	52	0	0	0	0	0	52
2	Obat Tradisional	Targeted	Loka POM di Kabupaten Mimika	sampel	15	16	16	0	0	0	0	0	16
		Random	Loka POM di Kabupaten Mimika	sampel	34	34	33	0	0	0	0	0	33
3	Obat Kuasi	Targeted	Loka POM di Kabupaten Mimika	sampel	1	1	4	0	0	0	0	0	4
		Random	Loka POM di Kabupaten Mimika	sampel	4	4	1	0	0	0	0	0	1
4	Suplemen Kesehatan	Targeted	Loka POM di Kabupaten Mimika	sampel	4	4	4	0	0	0	0	0	4
		Random	Loka POM di Kabupaten Mimika	sampel	8	8	8	0	0	0	0	0	8
5	Kosmetik	Targeted	Loka POM di Kabupaten Mimika	sampel	29	30	30	0	0	0	0	0	30
		Random	Loka POM di Kabupaten Mimika	sampel	68	67	67	0	0	0	0	0	67
6	Pangan	Targeted	Loka POM di Kabupaten Mimika	sampel	13	14	14	0	0	0	0	0	14
		Random	Loka POM di Kabupaten Mimika	sampel	35	35	35	0	0	0	0	0	35
7	Pangan Fortifikasi	Targeted	Loka POM di Kabupaten Mimika	sampel	0	0	0	0	0	0	0	0	0
8	Rokok	Targeted	Loka POM di Kabupaten Mimika	sampel	0	0	0	0	0	0	0	0	0
TOTAL TARGETED			Loka POM di Kabupaten Mimika	sampel	74	77	80	0	0	0	0	0	80
TOTAL RANDOM			Loka POM di Kabupaten Mimika	sampel	200	200	196	0	0	0	0	0	196
TOTAL				sampel	274	277	276	0	0	0	0	0	276

Tabel 1B
Sampling dan Pengujian Non Rutin Obat dan Makanan
Loka POM di Kabupaten Mimika
Tahun 2023

No	Komoditi	Nama UPT	Jenis Pengujian	Satuan	Jumlah Sampel	Jumlah Sampel Yang Diuji	TMS	MS
1	2	3	4	5	6	7=8+9	8	9
1	Obat *	Loka POM di Kabupaten Mimika	Penyidikan	sampel	1	1	0	1
2	Obat Tradisional	Loka POM di Kabupaten Mimika		sampel	0	0	0	0
3	Obat Kuasi	Loka POM di Kabupaten Mimika		sampel	0	0	0	0
4	Suplemen Kesehatan	Loka POM di Kabupaten Mimika		sampel	0	0	0	0
5	Kosmetik	Loka POM di Kabupaten Mimika	penyidikan	sampel	1	1	1	0
6	Pangan	Loka POM di Kabupaten Mimika	ULPK	sampel	2	2	0	2
Total		Balai Besar/Balai/Loka POM di...		sampel	4	4	1	3
TOTAL				sampel	4	4	1	3

Tabel 1C
Sampling dan Pengujian Sederhana Obat dan Makanan Dengan Rapid Test Kit
Loka POM di Kabupaten Mimika
Tahun 2023

No	Komoditi	Nama UPT	Satuan	Jumlah Sampel	Jumlah Sampel Yang Diuji	TMS	MS
1	2	3	4	5	6=7+8	7	8
1	Obat	Loka POM di Kabupaten Mimika	sampel	0	0	0	0
2	Pangan	Loka POM di Kabupaten Mimika	sampel	236	236	0	236
		TOTAL	sampel	236	236	0	236

Tabel 1D
Sampling dan Pengujian Kimia Sesuai Regionalisasi Laboratorium
Loka POM di Kabupaten Mimika
Tahun 2023

No	Nama UPT	Asal Sampel (UPT Anggota Region)	Komoditi	Satuan	Jumlah Sampel Regionalisasi yang Diterima	Jumlah Sampel Regionalisasi Yang Diuji	MS	TMS
1	3	4	2	5	6	7=8+9	8	9
1	Loka POM di Kabupaten Mimika	-	Obat	sampel	NIHIL	NIHIL	NIHIL	NIHIL
		-	Obat Tradisional	sampel	NIHIL	NIHIL	NIHIL	NIHIL
		-	Obat Kuasi	sampel	NIHIL	NIHIL	NIHIL	NIHIL
		-	Suplemen Kesehatan	sampel	NIHIL	NIHIL	NIHIL	NIHIL
		-	Kosmetik	sampel	NIHIL	NIHIL	NIHIL	NIHIL
		-	Pangan	sampel	NIHIL	NIHIL	NIHIL	NIHIL
Total				sampel	NIHIL	NIHIL	NIHIL	NIHIL

Tabel 1E
Sampling dan Pengujian Mikrobiologi Sesuai Regionalisasi Laboratorium
Loka POM di Kabupaten Mimika
Tahun 2023

No	Nama UPT	Asal Sampel (UPT Anggota Region)	Komoditi	Satuan	Jumlah Sampel Regionalisasi yang Diterima	Jumlah Sampel Regionalisasi Yang Diuji	MS	TMS
1	3	4	2	5	6	7=8+9	8	9
1	Loka POM di Kabupaten Mimika	-	Obat	sampel	NIHIL	NIHIL	NIHIL	NIHIL
		-	Obat Tradisional	sampel	NIHIL	NIHIL	NIHIL	NIHIL
		-	Obat Kuasi	sampel	NIHIL	NIHIL	NIHIL	NIHIL
		-	Suplemen Kesehatan	sampel	NIHIL	NIHIL	NIHIL	NIHIL
		-	Kosmetik	sampel	NIHIL	NIHIL	NIHIL	NIHIL
		-	Pangan	sampel	NIHIL	NIHIL	NIHIL	NIHIL
Total				sampel	NIHIL	NIHIL	NIHIL	NIHIL

Tabel 2A
Hasil Pengujian Obat Menurut Parameter Uji
Loka POM di Kabupaten Mimika
Tahun 2023

NO	JENIS PARAMETER UJI	JUMLAH	HASIL PENGUJIAN	
			MS	TMS
1	2	3=4+5	4	5
1	Fisika :			
	▪ pH	4	4	0
	▪ Waktu hancur	0	0	0
	▪ Disolusi	49	49	0
	▪ Volume terpindahkan	0	0	0
	▪ Isi minimum	0	0	0
	▪ Indeks bias	0	0	0
	▪ Keseragaman Sediaan	48	48	0
	▪ Keseragaman Bobot	6	6	0
	▪ Pelepasan Obat	0	0	0
	▪ Lain-lain (sebutkan)	0	0	0
2	Kimia :			
	▪ Identifikasi	65	65	0
	▪ Penetapan kadar zat aktif	70	70	0
	▪ Lain-lain (Pemerian)	64	64	0
JUMLAH		306	306	0

Tabel 2B
Hasil Pengujian Obat Tradisional Menurut Parameter Uji
Loka POM di Kabupaten Mimika
Tahun 2023

NO	JENIS PARAMETER UJI	JUMLAH	HASIL PENGUJIAN	
			MS	TMS
1	2	3=4+5	4	5
1	Fisika :			
	▪ Kadar air	19	19	0
	▪ Lain-lain (sebutkan)	0	0	0
2	Kimia :			
	▪ Cemaran logam berat	4	4	0
	▪ Kadar etanol dan methanol	0	0	0
	▪ Zat tambahan yang diizinkan (Pewarna, pengawet dan Pemanis buatan)	4	4	0
	▪ Bahan kimia obat	272	272	0
	Cemaran residu pelarut			
	▪ PK EG/DEG	9	9	0
	▪ Kofein	15	15	0
	▪ Identifikasi Pengawet	140	140	0
	▪ PK Pengawet	37	37	0
	▪ Identifikasi Vitamin	22	22	0
▪ PK Vitamin	7	7	0	
	TOTAL	308	308	0

Tabel 2C
Hasil Pengujian Obat Kuasi Menurut Parameter Uji
Loka POM di Kabupaten Mimika
Tahun 2023

NO	JENIS PARAMETER UJI	JUMLAH	HASIL PENGUJIAN	
			MS	TMS
1	2	3=4+5	4	5
1	Fisika :			
	▪ Lain-lain (sebutkan)	0	0	0
2	Kimia :			
	Identifikasi/PK Asam Salisilat	3	3	0
	Identifikasi Metil Salisilat	3	3	0
	Pengawet	18	18	0
	▪ Lain-lain (sebutkan)	0	0	0
	TOTAL	24	24	0

Tabel 2D
Hasil Pengujian Suplemen Kesehatan Menurut Parameter Uji
Loka POM di Kabupaten Mimika
Tahun 2023

NO	JENIS PARAMETER UJI	JUMLAH	HASIL PENGUJIAN	
			MS	TMS
1	2	3=4+5	4	5
1	Fisika :			
	▪ Kadar Air	4	4	0
	▪ Lain-lain (sebutkan)	0	0	0
2	Kimia :			
	▪ Identifikasi BKO	26	26	0
	▪ Penetapan kadar zat aktif	0	0	0
	Cemaran residu pelarut			
	PK Etanol Metanol	1	1	0
	▪ PK Pengawet	32	32	0
	▪ Kofein	5	5	0
	▪ PK Vitamin	11	11	0
	▪ PK Cemaran Logam	4	4	0
	▪ PK EG/ DEG	2	2	0
	▪ Lain-lain (sebutkan)	0	0	0
	JUMLAH	85	85	0

Tabel 2E
Hasil Pengujian Kosmetik Menurut Parameter Uji
Loka POM di Kabupaten Mimika
Tahun 2023

NO	JENIS PARAMETER UJI	JUMLAH	HASIL PENGUJIAN	
			MS	TMS
1	2	3=4+5	4	5
1	Fisika :			
	▪ pH	1	1	0
	▪ Kadar air	0	0	0
	▪ Kadar abu	0	0	0
	▪ Keseragaman bobot/isi	0	0	0
	▪ Lain-lain (sebutkan)	0	0	0
2	Kimia :			
	▪ Identifikasi Pewarna	134	134	0
	▪ Identifikasi Pengawet	193	193	0
	▪ PK Pengawet	215	215	0
	▪ PK Tabir Surya	4	4	0
	▪ PK Etanol dan Metanol	14	14	0
	▪ PK Piroctone Olamine	2	2	0
	▪ PK Logam Berat	94	94	0
	▪ Identifikasi Logam berat	42	42	0
	▪ Identifikasi Heksaklorofen	21	21	0
	▪ Identifikasi Dioksan	21	21	0
	▪ Identifikasi Ketokonazole	3	3	0
	▪ Identifikasi Asam Borat	12	12	0
	▪ PK 2-fenoksietanol (ACM)	21	21	0
	▪ Identifikasi Kloroform	4	4	0
	▪ Identifikasi Violamine R	0	0	0
	▪ PK EG/DEG	4	4	0
	▪ PK Propil Kuinin	1	1	0
	▪ Identifikasi hidrokinon	39	39	0
	▪ Identifikasi As. Retinoat	37	37	0
	▪ Identifikasi bithionol	6	6	0
	▪ Identifikasi hidrokortison asetat.	8	8	0
	▪ Deksametason, betametason, betametason valerat, triamsinolon asetonid,	21	21	0
	▪ fitonadion (vit K1)	5	5	0
	▪ Identifikasi Kamfer	1	1	0
	▪ Identifikasi Vitamin	4	4	0
	▪ PK As. Salisilat	5	5	0
	▪ Identifikasi PABA	2	2	0
	▪ Teofilin	3	3	0
	▪ PK Hidrogen peroksida	2	2	0
	▪ Identifikasi asam salisilat	5	5	0
	▪ PK Dioksan	0	0	0
	▪ Identifikasi minoksidil	3	3	0
	▪ Identifikasi Triamsinolon Asetonoid	8	8	0
	▪ Identifikasi Mentol	1	1	0
	▪ Identifikasi p- chloro.m-cresol	2	2	0
	▪ PK TCC Triklosan	7	7	0
▪ PK AHA	3	3	0	
▪ PK Triclosan	1	1	0	
▪ PK Zinc Pyrithone	1	1	0	
▪ PK DMDN Hydantoin	1	1	0	
▪ PK Methylisothiazolinone	1	1	0	
▪ PK Fluoride	1	1	0	
TOTAL		953	953	0

Tabel 2F
Hasil Pengujian Pangan Menurut Parameter Uji
Loka POM di Kabupaten Mimika
Tahun 2023

NO	JENIS PARAMETER UJI	JUMLAH	HASIL PENGUJIAN	
			MS	TMS
1	2	3=4+5	4	5
1	Fisika :			
	▪ pH	1	1	0
	▪ Indeks bias	0	0	0
	▪ Kadar abu	1	1	0
	▪ Kadar air	1	1	0
	▪ Padatan total	0	0	0
	▪ Lain-lain (sebutkan)	0	0	0
2	Kimia :			
	▪ PK Lemak	0	0	0
	▪ PK Protein	0	0	0
	▪ PK Vitamin	0	0	0
	▪ PK Mineral (Ca, Zn, Na, K, P, Fe, Mg)	2	2	0
	▪ PK Gula	0	0	0
	▪ PK Karbohidrat	0	0	0
	▪ PK Mikotoksin	1	1	0
	▪ PK Pemanis buatan	46	46	0
	▪ PK Pengawet	19	19	0
	▪ PK Kloramfenikol	5	5	0
	▪ PK Sulfat	1	1	0
	▪ PK FFA	1	1	0
	▪ PK Sulfit	3	3	0
	▪ PK Enzim Diastase	1	1	0
	▪ PK Glikosida Steviol	1	1	0
	▪ PK Senyawa (NO ₂ , NO ₃ , CN, Cl ₂ , CO ₂)	1	1	0
	▪ PK Etil, Propil, Butil Paraben	9	9	0
	▪ PK Metil Paraben	1	1	0
	▪ PK Etanol dan methanol	2	2	0
	▪ PK Pewarna	23	23	0
	▪ Identifikasi Siklamat	7	7	0
	▪ Penetapan bilangan asam, iodium dan peroksida	1	1	0
	▪ Identifikasi Pewarna	2	2	0
	▪ Identifikasi histamin	2	2	0
	▪ Identifikasi boraks	5	5	0
	▪ Cemaran logam	54	54	0
	▪ Identifikasi Formalin	5	5	0
	▪ Identifikasi Pewarna yang Dilarang	28	28	0
	▪ Rasio BTP Pengawet	9	9	0
	▪ Rasio BTP Pemanis	13	13	0
	▪ PK Alfatoksin B1	0	0	0
▪ PK Alfatoksin M1	2	2	0	
▪ Alfatoksin Total (B1, B2, G1,G2)	1	1	0	
▪ 3 - MCPD	1	1	0	
▪ Metabolit Nitrofurazon	9	9	0	
▪ PK EG/DEG	1	1	0	
▪ Lain-lain (sebutkan)	0	0	0	
	TOTAL	259	259	0

Tabel 2G
Hasil Pengujian Mikrobiologi Menurut Parameter Uji
Loka POM di Kabupaten Mimika
Tahun 2023

NO	JENIS PARAMETER UJI	JUMLAH	HASIL PENGUJIAN	
			MS	TMS
1	2	3=4+5	4	5
1	Obat :			
	• A L T	0	0	0
	• Uji batas cemaran	0	0	0
	• Uji Sterilitas	1	1	0
	• Uji Potensi	1	1	0
	• Uji Koefisien Fenol	0	0	0
	• Bebas <i>Escherichia coli</i>	0	0	0
	• <i>Escherichia coli</i>	0	0	0
	• <i>Salmonella sp</i>	0	0	0
	• <i>Salmonella aureus</i>	0	0	0
	• <i>Pseudomonas aeruginosa</i>	0	0	0
	• Endotoksin Bakteri	1	1	0
	• Lain-lain (Pemerian)	1	1	0
2	Obat Tradisional :			
	• A L T	32	32	0
	• Angka Kapang	30	30	0
	• Angka Khamir	30	30	0
	• <i>Escherichia coli</i>	17	17	0
	• <i>Salmonella sp</i>	30	30	0
	• <i>Staphylococcus aureus</i>	3	3	0
	• <i>Pseudomonas aeruginosa</i>	3	3	0
	• <i>Candida albicans</i>	0	0	0
	• <i>Clostridium perfringens</i>	30	30	0
	• Angka <i>E. coli</i>	13	13	0
	• <i>Shigella</i>	29	29	0
	• Angka <i>Enterobacteriaceae</i>	29	29	0
	• <i>Bacillus anthrax</i>	0	0	0
• Lain-lain (sebutkan)	0	0	0	
3	Obat Kuasi :			
	• A L T	3	3	0
	• Angka Kapang	3	3	0
	• Angka Khamir	3	3	0
	• <i>Pseudomonas aeruginosa</i>	3	3	0
	• <i>Shigella</i>	0	0	0
4	• <i>Staphylococcus Aureus</i>	3	3	0
	Suplemen Kesehatan :			
	• A L T	6	6	0
	• Angka Kapang	5	5	0
	• Angka Khamir	5	5	0
	• <i>Candida Albicans</i>	0	0	0
	• <i>Shigella</i>	0	0	0
	• <i>Staphylococcus aureus</i>	3	3	0
	• <i>Escherichia Coli</i>	6	6	0
	• <i>Pseudomonas aeruginosa</i>	0	0	0
• <i>Salmonella Sp</i>	3	3	0	
• <i>Fragmen DNA Babi</i>	0	0	0	
• Lain-lain (sebutkan)	0	0	0	
5	Kosmetik :			
	• A L T	65	65	0
	• A K K	65	65	0
	• <i>Staphylococcus aureus</i>	65	65	0
	• <i>Candida albicans</i>	65	65	0
	• <i>Pseudomonas aeruginosa</i>	65	65	0
• Lain-lain (sebutkan)	0	0	0	
6	Pangan :			
	• ALT	27	27	0
	• ALT Pembentuk spora	0	0	0
	• MPN Coliform	0	0	0
	• Angka Kapang	19	19	0
	• Angka Khamir	19	19	0
	• Angka <i>Salmonella aureus</i>	1	1	0
	• Angka <i>Clostridium perfringens</i>	0	0	0
	• Angka <i>Enterococci</i>	0	0	0
	• Angka Coliform	1	1	0
	• <i>Escherichia coli</i>	8	8	0
	• <i>Salmonella aureus</i>	0	0	0
	• <i>Salmonella sp</i>	21	21	0
	• <i>Enterococci</i>	0	0	0
	• Angka <i>Listeria</i>	1	1	0
	• <i>Bacillus cereus</i>	2	2	0
	• <i>Clostridium perfringens</i>	1	1	0
	• Angka <i>Pseudomonas Aeruginosa</i>	1	1	0
	• MPN <i>E.coli</i>	4	4	0
	• Identifikasi <i>Listeria</i>	2	2	0
	• Angka <i>Staphylococcus aureus</i>	9	9	0
	• Angka <i>Enterobacteriaceae</i>	15	15	0
	• Lain-lain (sebutkan)	0	0	0
	TOTAL	747	747	0

Tabel 3A
Jenis Bahan Kimia Obat (BKO) dalam Sampel Obat Tradisional
Loka POM di Kabupaten Mimika
Tahun 2023

No	Nama Obat Tradisional	Nama BKO	Jumlah
1	2	3	4
A	Sampel Rutin		
1	NIHIL		
B	Sampel Non Rutin		
1	NIHIL		
C	Sampel Penelurusan Kasus		
1	NIHIL		
TOTAL			

Tabel 3B
Jenis Bahan Berbahaya/Dilarang dalam Sampel Kosmetik
Loka POM di Kabupaten Mimika
Tahun 2023

No	Nama Kosmetik	Nama Bahan Berbahaya/Dilarang	Jumlah
1	2	3	4
A	Sampel Rutin		
1	NIHIL		
B	Sampel Non Rutin		
1	NRL Ekonomis Series Pepaya Day Cream dan Night Cream	Merkuri	2
2	NRL Ekonomis Series Pepaya Toner	Hidrokinon	1
C	Sampel Penelurusan Kasus		
1	NIHIL		
TOTAL			3

Tabel 3C
Jenis Kandungan Bahan Berbahaya dalam Sampel Pangan
Loka POM di Kabupaten Mimika
Tahun 2023

No	Nama Produk Pangan	Kandungan Bahan Berbahaya	Jumlah
1	2	3	4
A	Sampel Rutin		
1	NIHIL		
B	Sampel Non Rutin		
1	NIHIL		
C	Sampel Pengujian		
1	NIHIL		
TOTAL			

Tabel 4A
Evaluasi Umum Prioritas Sampling Obat
Loka POM di Kabupaten Mimika
Tahun 2023

No.	Jenis Sampel (sesuai prioritas sampling)	Rencana Tahunan	Realisasi	% Pencapaian
1	2	3	4	5=(4/3 x 100%)
A. Sampling Acak 80%		52	52	
1. JKN (50%)		27	27	100
1	Obat Pencernaan dan Metabolisme	4	4	100
2	Obat darah dan pembentuk darah	1	1	100
3	Sistem Kardiovaskular	2	2	100
4	Dermatologis	2	2	100
5	Sistem Genito Urinari dan hormon seks	1	1	100
6	Sediaan Hormon Sistemik, tidak termasuk hormon seks	1	1	100
7	Anti infeksi umum untuk penggunaan sistemik	5	5	80
8	Anti Neoplastik dan Agent Imunomodulator	0	0	100
9	Sistem Muskuloskeletal	2	2	100
10	Sistem Syaraf Pusat	3	3	100
11	Anti Parasit	0	0	100
12	Sistem Pernafasan	4	4	100
13	Organ Sensorik	1	1	100
14	Lain-lain	1	1	100
2. NON JKN (50%)		25	25	100
1	Obat Pencernaan dan Metabolisme	4	4	100
2	Obat darah dan pembentuk darah	2	2	100
3	Sistem Kardiovaskular	2	2	100
4	Dermatologis	1	1	100
5	Sistem Genito Urinari dan hormon seks	0	0	100
6	Sediaan Hormon Sistemik, tidak termasuk hormon seks	1	1	100
7	Anti infeksi umum untuk penggunaan sistemik	5	5	100
8	Anti Neoplastik dan Agent Imunomodulator	0	0	0
9	Sistem Muskuloskeletal	2	2	100
10	Sistem Syaraf Pusat	3	3	100
11	Anti Parasit	1	1	-
12	Sistem Pernafasan	3	3	75
13	Organ Sensorik	1	1	100
14	Lain-lain	0	0	0
B. Sampling Targeted (20%)		12	12	100
1. Sampling Kasus (40%)		6	6	120
1	sampel obat penanganan COVID-19	1	1	100
2	sampel kasus lain	5	5	100
2. Sampling Hulu obat JKn dan Program (50%)		6	6	85
1	Obat Pencernaan dan Metabolisme	1	1	100
2	Obat darah dan pembentuk darah	1	1	-
3	Sistem Kardiovaskular	0	0	100
4	Dermatologis	0	0	-
5	Sistem Genito Urinari dan hormon seks	0	0	-
6	Sediaan Hormon Sistemik, tidak termasuk hormon seks	0	0	-
7	Anti infeksi umum untuk penggunaan sistemik	1	1	200
8	Anti Neoplastik dan Agent Imunomodulator	0	0	-
9	Sistem Muskuloskeletal	1	1	100
10	Sistem Syaraf Pusat	1	1	100
11	Anti Parasit	0	0	-
12	Sistem Pernafasan	1	1	100
13	Organ Sensorik	0	0	-
14	Lain-lain	0	0	-
3. Sampling Rokok dan Ruang Lingkup (10%)		1	1	100

**Tabel 4B
Evaluasi Umum Prioritas Sampling Obat Tradisional
Loka POM di Kabupaten Mimika
Tahun 2023**

No.	Jenis Sampel (sesuai prioritas sampling)	Rencana Tahunan	Realisasi	% Pencapaian
1	2	3	4	5=(4/3 x 100%)
A	LOKAL SPESIFIK/ACAK	34	34	100
1	Membantu memelihara kesehatan tubuh, membantu memelihara daya tahan tubuh, membantu menghangatkan badan, membantu menyegarkan badan	8	8	100
2	Membantu meredakan batuk, membantu melegakan tenggorokan, membantu meredakan sesma atau pilek, membantu melegakan hidung tersumbat	2	2	100
3	Membantu memelihara kesehatan pria, membantu memelihara stamina pria	1	1	100
4	Membantu memelihara kesehatan pencernaan, membantu meringankan gangguan lambung, membantu meredakan mual muntah, membantu meredakan gejala masuk angin, membantu meredakan rasa mulas	3	3	100
5	Membantu memelihara kesehatan penderita kanker, membantu meredakan sakit kepala, membantu meredakan pegal linu, membantu meringankan bengkak atau memar, membantu meredakan sakit gigi, sebagai parem untuk membantu meredakan pegal linu atau bengkak, membantu meredakan demam	5	5	100
6	Membantu melancarkan buang air besar, membantu memadatkan tinja, membantu mengurangi frekuensi buang air, membantu mengurangi lemak tubuh, membantu menurunkan berat badan	2	2	100
7	Membantu mengurangi lemak darah, membantu mengurangi kolesterol	1	1	100
8	Membantu memelihara kesehatan wanita sehabis bersalin, membantu melancarkan haid, membantu meredakan nyeri haid, memelihara kesehatan wanita, membantu meringankan gejala menopause, membantu mengurangi lendir yang berlebihan	3	3	100
9	Membantu memelihara kesehatan kulit, membantu mengurangi jerawat, membantu meredakan gatal-gatal dikulit	1	1	100
10	Membantu meredakan gejala panas dalam, membantu meredakan sariawan	1	1	100
11	Membantu memperbaiki nafsu makan	1	1	100
12	Membantu melancarkan sirkulasi darah, membantu meringankan gejala kencing manis	2	2	100
13	Membantu melancarkan buang air buang air kecil, membantu meringankan tekanan darah tinggi	1	1	100
14	Membantu meringankan gejala wasir	1	1	100
15	Klaim lainnya (diluar klaim diatas)	2	2	100
B	PURPOSIVE	15	15	100
1	Produk OT Import	2	2	100
2	Obat Tradisional Produksi UMKM OT, Produk Obat Tradisional	1	1	100
3	Penjualan melalui Internet/Online	4	4	100
4	Sampel Kasus Khusus Pemeriksaan Mencakup juga Sampel	2	2	100
5	Sampel Ruang Lingkup	1	1	100
6	Sampel Produk dari Produsen dengan Riwayat TMS	2	2	100
7	Sampel produk yang izin edarnya diterbitkan melalui program	1	1	100
8	OT dengan klaim membantu meredakan panas dalam	1	1	100
9	Fitofarmaka	1	1	100

Tabel 4C
Evaluasi Umum Prioritas Sampling Obat Kuasi
Loka POM di Kabupaten Mimika
Tahun 2023

No.	Jenis Sampel (sesuai prioritas sampling)	Rencana Tahunan	Realisasi	% Pencapaian
1	2	3	4	5=(4/3 x 100%)
A	LOKAL SPESIFIK/ACAK (70%)	3	3	100
1	Penyegar mulut, Melegakan tenggorokan, Antiseptik/ obat kumur rongga mulut.	1	1	100
2	Pegel linu/ nyeri otot/ kaku otot, sakit pinggang/ encok/ keseleo/ terkilir, mengurangi bengkak/ memar, nyeri sendi, memelihara kesehatan sendi	1	1	100
3	Menghangatkan badan, Masuk angin/ perut kembung/ mabuk perjalanan, Sakit kepala/pusing, Melegakan hidung tersumbat karena gejala flu	1	1	100
4	Klaim lain-lain di luar klaim di atas	0	0	100
B	PURPOSIVE (30%)	1	1	100
1	Sampel Obat Kuasi Impor	0	0	100
2	Produk UMKM, Unggulan daerah dan Battra	0	0	100
3	Penjualan melalui Internet/Online	1	1	100

Tabel 4D
Evaluasi Umum Prioritas Sampling Suplemen Kesehatan
Loka POM di Kabupaten Mimika
Tahun 2023

No.	Jenis Sampel (sesuai prioritas sampling)	Rencana Tahunan	Realisasi	% Pencapaian
1	2	3	4	5=(4/3 x 100%)
A	LOKAL SPESIFIK/ACAK (70%)	8	8	100
1	Multivitamin dan mineral	2	2	100
2	Suplemen Kesehatan untuk memelihara kesehatan	2	2	100
3	Kesehatan Sendi	0	0	100
4	Suplemen Stamina Pria	0	0	-
5	Suplemen Kesehatan untuk Diabetes, Jantung/Hipertensi dan Kolesterol, serta Suplemen Kesehatan untuk memelihara fungsi hati	0	0	-
6	Suplemen Kesehatan dalam rangka Gym	1	1	100
7	Suplemen Kesehatan untuk Nafsu Makan	0	0	-
8	Suplemen Kesehatan klaim pelangsing	0	0	100
9	Suplemen untuk wanita hamil dan menyusui	1	1	100
10	Lain-Lain	2	2	100
B	PURPOSIVE (30%)	4	4	100
1	Sampel Suplemen Kesehatan Impor	0	0	100
2	Sampel Kasus Khusus Pemeriksaan Mencakup Juga Sampel Donasi Covid-19 dan Sampel Suplemen Kesehatan untuk Uji DNA Porcine	1	1	100
3	Penjualan melalui Internet/Online	1	1	100
4	Sampel Ruang Lingkup	1	1	100
5	Sampel Produk dari Produsen dengan Riwayat TMS	1	1	100
6	Sampel produk yang izin edarnya diterbitkan melalui program clustering jalur hijau dan program percepatan penerbitan izin edar dalam rangka penanganan Covid-19	0	0	100
7	Vitamin dengan komposisi tunggal C, D, E dan Zinc	0	0	100

Tabel 4E
Evaluasi Umum Prioritas Sampling Kosmetik
Loka POM di Kabupaten Mimika
Tahun 2023

No.	Jenis Sampel (sesuai prioritas sampling)	Rencana Tahunan	Realisasi	% Pencapaian
1	2	3	4	5=(4/3 x 100%)
A	Acak (70%)	68	67	100
1	Krim, emulsi, cair, cairan kental, gel, minyak untuk kulit (wajah, tangan, kaki, dan lain-lain)	11	11	100
2	Masker wajah (kecuali produk peeling/pengelupasan kulit secara kimiawi)	2	2	100
3	Alat bedak (Cairan kental, pasta, serbuk)	2	2	100
4	Bedak Untuk Rias wajah, bedak badan, bedak antieptik dan lain-lain	1	1	100
5	Sabun Mandi, Sabun mandi antiseptik, dan lain-lain	2	2	100
6	Sediaan wangi-wangian	5	5	100
7	Sediaan mandi (garam mandi, busa mandi, minyak, gel dan lain-lain)	5	4	80
8	Sediaan Depilatori	0	0	-
9	Deodoran dan anti-perspiran	1	1	100
10	Sediaan Rambut	11	11	100
11	Sediaan cukur (krim, busa, cair, cairan kental, dan	0	0	-
12	Sediaan Rias mata, rias wajah, sediaan pembersih	13	13	100
13	Sediaan Perawatan dan Rias Bibir	7	7	100
14	Sediaan Perawatan gigi dan mulut	1	1	100
15	Sediaan untuk perawatan dan rias kuku	1	1	100
16	Sediaan untuk organ intim bagian luar	2	2	100
17	Sediaan mandi surya dan tabir surya	1	1	100
18	Sediaan untuk menggelapkan kulit tanpa berjemur	0	0	-
19	Sediaan pencerah kulit	1	1	100
20	Sediaan anti-wrinkle	2	2	100
B	Targeted (30%)	29	30	100
1	Track Record	5	5	100
2	On Line	10	10	100
3	Cina Taiwan	2	2	100
4	Mandiri Balai	10	11	110
5	Menengah Bawah	2	2	100

Tabel 4F
Evaluasi Umum Prioritas Sampling Pangan dan Kemasan Pangan
Loka POM di Kabupaten Mimika
Tahun 2023

No.	Jenis Sampel (sesuai prioritas sampling)	Rencana Tahunan	Realisasi	% Pencapaian
1	2	3	4	5=(4/3 x 100%)
A	Sampel Acak	35	35	100
1	1.0 Produk-produk susu dan analognya, kecuali yang termasuk Kategori Pangan 02.0	2	2	100
2	2.0 Lemak, minyak, dan emulsi minyak	1	1	100
3	3.0 Es untuk dimakan (Edible Ice) Termasuk sherbet dan sorbet	0	0	-
4	4.0 Buah dan sayur (termasuk jamur, umbi, kacang termasuk kacang kedelai, dan lidah buaya), rumput laut, biji-bijian	4	4	100
5	5.0 Kembang gula/permen dan cokelat	2	2	100
6	6.0 Sereal dan produk sereal yang merupakan produk turunan dari biji sereal, akar dan umbi, kacang dan empulu	4	4	100
7	7.0 Produk bakeri	3	3	100
8	8.0 Daging dan produk daging, termasuk daging unggas dan daging	1	1	100
9	9.0 Ikan dan produk perikanan termasuk moluska, krustase, ekinodermata, serta amfibi dan reptil	1	1	100
10	11.0 Pemanis, termasuk madu	2	2	100
11	12.0 Garam, rempah, sup, saus, salad, produk protein	4	4	100
12	3.0. Produk Pangan untuk Keperluan Gizi Khusus	0	0	-
13	14.0 Minuman, tidak termasuk produk susu	7	7	100
14	15.0 Makanan ringan siap santap	3	3	100
15	16.0 Pangan Siap Saji Terkemas Dengan masa simpan > 7 hari	0	0	-
16	Bahan Tambahan Pangan	1	1	100
B	Sampel Targeted (PJAS, TAHU, DNA, Pangan Fotifikasi, pangan	13	13	100
1	PJAS	4	4	100
2	Tahu dan Mie	2	2	100
3	Sampel pangan tertentu (kasus, lab air, AMIU, pangan spesifik lokal, minol lokal daerah dll) termasuk kemasan pangan	7	7	100

Tabel 5
Hasil Pengujian Barang Bukti Kasus Eksternal
Loka POM di Kabupaten Mimika
Tahun 2023

No	Instansi Pengirim Sampel	Jumlah Sampel	Kesimpulan Hasil Uji		
			Jenis Sampel	Positif	Negatif
1	2	3=5+6	4	5	6
	NIHIL	0			
		0			
		0			
Total		0	0	0	0

Tabel 6A
Hasil Pemeriksaan Fasilitas Produksi Obat
Loka POM Di Kabupaten Mimika
Tahun 2023

No	Kabupaten/Kota	Satuan	Industri Farmasi (IF)					Industri Bahan Baku Obat					Produk Biologi/Sarana Khusus (Unit Transfusi Darah,				
			Jumlah IF yang Ada	Target IF Diperiksa	Jumlah IF yang Diperiksa	MK	TMK	Jumlah Fasilitas yang Ada	Target Fasilitas Diperiksa	Jumlah Fasilitas yang Diperiksa	MK	TMK	Jumlah Fasilitas yang Ada	Target Fasilitas Diperiksa	Jumlah Fasilitas yang Diperiksa	MK	TMK
1	2	3	4	5	6=7+8	7	8	9	10	11=12+13	12	13	14	15	16=17+18	17	18
	Loka POM di Kabupaten Mimika	sarana	0	0	0	0	0	0	0	0	0	0	0	0	0	0	0
1	Kabupaten Mimika	sarana	0	0	0	0	0	0	0	0	0	0	0	0	0	0	0
2	Kabupaten Asmat	sarana	0	0	0	0	0	0	0	0	0	0	0	0	0	0	0
3	Kabupaten Puncak	sarana	0	0	0	0	0	0	0	0	0	0	0	0	0	0	0
4	Kabupaten Nduga	sarana	0	0	0	0	0	0	0	0	0	0	0	0	0	0	0
5	Kabupaten Lanny Jaya	sarana	0	0	0	0	0	0	0	0	0	0	0	0	0	0	0
6	Kabupaten Intan Jaya	sarana	0	0	0	0	0	0	0	0	0	0	0	0	0	0	0
	TOTAL	sarana	0	0	0	0	0	0	0	0	0	0	0	0	0	0	0

Tabel 6B
Hasil Pemeriksaan Fasilitas Produksi Obat Tradisional
Loka POM Di Kabupaten Mimika
Tahun 2023

No	Kabupaten/Kota	Satuan	Industri Obat Tradisional (IOT)					Industri Ekstrak Bahan Alam (IEBA)					Usaha Kecil Obat Tradisional (UKOT)					Usaha Mikro Obat Tradisional (UMOT)				
			Jumlah IOT yang Ada	Target IOT Diperiksa	Jumlah IOT yang Diperiksa	MK	TMK	Jumlah IEBA yang Ada	Target IEBA Diperiksa	Jumlah IEBA yang Diperiksa	MK	TMK	Jumlah UKOT yang Ada	Target UKOT Diperiksa	Jumlah UKOT yang Diperiksa	MK	TMK	Jumlah UMOT yang Ada	Target UMOT Diperiksa	Jumlah UMOT yang Diperiksa	MK	TMK
1	2	3	4	5	6=7+8	7	8	9	10	11=12+13	12	13	14	15	16=17+18	17	18	19	20	21=22+23	22	23
	Loka POM di Kabupaten Mimika	sarana	0	0	0	0	0	0	0	0	0	0	1	1	1	1	0	0	0	0	0	0
1	Kabupaten Mimika	sarana	0	0	0	0	0	0	0	0	0	0	1	1	1	1	0	0	0	0	0	0
2	Kabupaten Asmat	sarana	0	0	0	0	0	0	0	0	0	0	0	0	0	0	0	0	0	0	0	0
3	Kabupaten Puncak	sarana	0	0	0	0	0	0	0	0	0	0	0	0	0	0	0	0	0	0	0	0
4	Kabupaten Nduga	sarana	0	0	0	0	0	0	0	0	0	0	0	0	0	0	0	0	0	0	0	0
5	Kabupaten Lanny Jaya	sarana	0	0	0	0	0	0	0	0	0	0	0	0	0	0	0	0	0	0	0	0
6	Kabupaten Intan Jaya	sarana	0	0	0	0	0	0	0	0	0	0	0	0	0	0	0	0	0	0	0	0
	TOTAL	sarana	0	0	0	0	0	0	0	0	0	0	1	1	1	1	0	0	0	0	0	0

Tabel 6C
Hasil Pemeriksaan Fasilitas Produksi Suplemen Kesehatan
Loka POM Di Kabupaten Mimika
Tahun 2023

No	Kabupaten/Kota	Satuan	Industri Farmasi (IF) yang Memproduksi Suplemen Kesehatan					Industri Farmasi yang Memproduksi Obat Kuasi					Industri Pangan (IP) yang Memproduksi Suplemen Kesehatan				
			Jumlah IF yang Ada	Target IF Diperiksa	Jumlah IF yang Diperiksa	MK	TMK	Jumlah IF yang Ada	Target IF Diperiksa	Jumlah IF yang Diperiksa	MK	TMK	Jumlah IP yang ada	Target IP Diperiksa	Jumlah IP yang Diperiksa	MK	TMK
1	2	3	4	5	6=7+8	7	8	9	10	11=12+13	12	13	14	15	16=17+18	17	18
	Loka POM di Kabupaten Mimika	sarana	0	0	0	0	0	0	0	0	0	0	0	0	0	0	0
1	Kabupaten Mimika	sarana	0	0	0	0	0	0	0	0	0	0	0	0	0	0	0
2	Kabupaten Asmat	sarana	0	0	0	0	0	0	0	0	0	0	0	0	0	0	0
3	Kabupaten Puncak	sarana	0	0	0	0	0	0	0	0	0	0	0	0	0	0	0
4	Kabupaten Nduga	sarana	0	0	0	0	0	0	0	0	0	0	0	0	0	0	0
5	Kabupaten Lanny Jaya	sarana	0	0	0	0	0	0	0	0	0	0	0	0	0	0	0
6	Kabupaten Intan Jaya	sarana	0	0	0	0	0	0	0	0	0	0	0	0	0	0	0
	TOTAL	sarana	0	0	0	0	0	0	0	0	0	0	0	0	0	0	0

Tabel 6D
Hasil Pemeriksaan Fasilitas Produksi Kosmetik
Loka POM Di Kabupaten Mimika
Tahun 2023

No	Kabupaten/Kota	Satuan	Industri Kosmetik					Industri Farmasi/Industri Obat Tradisional yang Memproduksi Kosmetik				
			Jumlah Industri Kosmetik yang Ada	Target Industri Kosmetik Diperiksa	Jumlah Industri Kosmetik yang Diperiksa	MK	TMK	Jumlah Industri Kosmetik yang Ada	Target Industri Kosmetik Diperiksa	Jumlah Industri Kosmetik yang Diperiksa	MK	TMK
1	2	3	4	5	6=7+8	7	8	9	10	11=12+13	12	13
	Loka POM di Kabupaten Mimika	sarana	0	0	0	0	0	0	0	0	0	0
1	Kabupaten Mimika	sarana	0	0	0	0	0	0	0	0	0	0
2	Kabupaten Asmat	sarana	0	0	0	0	0	0	0	0	0	0
3	Kabupaten Puncak	sarana	0	0	0	0	0	0	0	0	0	0
4	Kabupaten Nduga	sarana	0	0	0	0	0	0	0	0	0	0
5	Kabupaten Lanny Jaya	sarana	0	0	0	0	0	0	0	0	0	0
6	Kabupaten Intan Jaya	sarana	0	0	0	0	0	0	0	0	0	0
	TOTAL	sarana	0	0	0	0	0	0	0	0	0	0

Tabel 6E
Hasil Pemeriksaan Fasilitas Produksi Pangan
Loka POM Di Kabupaten Mimika
Tahun 2023

No	Kabupaten/Kota	Satuan	Industri Pangan					Industri Rumah Tangga Pangan (IRTP)				
			Jumlah Industri Pangan yang Ada	Target Industri Pangan Diperiksa	Jumlah Industri Pangan yang Diperiksa	MK	TMK	Jumlah IRTP yang Ada	Target IRTP Diperiksa	Jumlah IRTP yang Diperiksa	MK	TMK
1	2	3	4	5	6=7+8	7	8	9	10	11=12+13	12	13
	Loka POM di Kabupaten Mimika	sarana	7	7	7	3	4	57	4	4	3	1
1	Kabupaten Mimika	sarana	7	7	7	3	4	52	4	4	3	1
2	Kabupaten Asmat	sarana	0	0	0	0	0	5	0	0	0	0
3	Kabupaten Puncak	sarana	0	0	0	0	0	0	0	0	0	0
4	Kabupaten Nduga	sarana	0	0	0	0	0	0	0	0	0	0
5	Kabupaten Lanny Jaya	sarana	0	0	0	0	0	0	0	0	0	0
6	Kabupaten Intan Jaya	sarana	0	0	0	0	0	0	0	0	0	0
	TOTAL	sarana	7	7	7	3	4	57	4	4	3	1

Tabel 7A
Hasil Pemeriksaan Distribusi Obat, Fasilitas Pelayanan Kefarmasian, dan Kantor Kesehatan Pelabuhan
Loka POM Di Kabupaten Mimika
Tahun 2023

No	Kabupaten/Kota	Satuan	Pedagang Besar Farmasi (PBF)					Apotek					Toko Obat					Instalasi Farmasi Pemerintah (IFP)				
			Jumlah PBF yang Ada	Target PBF Diperiksa	Jumlah PBF yang Diperiksa	MK	TMK	Jumlah Apotek yang Ada	Target Apotek Diperiksa	Jumlah Apotek yang Diperiksa	MK	TMK	Jumlah Toko Obat yang Ada	Target Toko Obat Diperiksa	Jumlah Toko Obat yang Diperiksa	MK	TMK	Jumlah IFP yang Ada	Target IFP Diperiksa	Jumlah IFP yang Diperiksa	MK	TMK
1	2	3	4	5	6=7+8	7	8	9	10	11=12+13	12	13	14	15	16=17+18	17	18	19	20	21=22+23	22	23
	Loka POM di Kabupaten Mimika	sarana	2	2	2	1	1	66	39	44	31	13	11	8	8	4	4	6	4	3	3	0
1	Kabupaten Mimika	sarana	2	2	2	1	1	56	39	39	30	9	10	8	8	4	4	1	1	1	1	0
2	Kabupaten Asmat	sarana	0	0	0	0	0	10	0	5	1	4	1	0	0	0	0	1	1	1	1	0
3	Kabupaten Puncak	sarana	0	0	0	0	0	0	0	0	0	0	0	0	0	0	0	1	1	0	0	0
4	Kabupaten Nduga	sarana	0	0	0	0	0	0	0	0	0	0	0	0	0	0	0	1	0	0	0	0
5	Kabupaten Lanny Jaya	sarana	0	0	0	0	0	0	0	0	0	0	0	0	0	0	0	1	1	1	1	0
6	Kabupaten Intan Jaya	sarana	0	0	0	0	0	0	0	0	0	0	0	0	0	0	0	1	0	0	0	0

Tabel 7A (Lanjutan)
Hasil Pemeriksaan Distribusi Obat, Fasilitas Pelayanan Kefarmasian, dan Kantor Kesehatan Pelabuhan
Loka POM Di Kabupaten Mimika
Tahun 2023

No	Kabupaten/Kota	Satuan	Rumah Sakit					Puskemas					Klinik					Lain-lain (Praktek Dokter dan Bidan)				
			Jumlah RS yang Ada	Target RS Diperiksa	Jumlah RS yang Diperiksa	MK	TMK	Jumlah Puskesmas yang Ada	Target Puskesmas Diperiksa	Jumlah Puskesmas yang Diperiksa	MK	TMK	Jumlah Klinik yang ada	Target Klinik Diperiksa	Jumlah Klinik yang diperiksa	MK	TMK	Jumlah Lain-lain yang Ada	Target Lain-lain Diperiksa	Jumlah Lain-lain yang diperiksa	MK	TMK
1	2	3	4	5	6=7+8	7	8	9	10	11=12+13	12	13	14	15	16=17+18	17	18	19	20	21=22+23	22	23
	Loka POM di Kabupaten Mimika	sarana	9	8	6	4	2	78	20	18	13	5	24	21	21	16	5	12	0	0	0	0
1	Kabupaten Mimika	sarana	4	4	4	3	1	28	15	15	12	3	24	21	21	16	5	10	0	0	0	0
2	Kabupaten Asmat	sarana	1	1	1	1	0	18	1	1	0	1	0	0	0	0	0	2	0	0	0	0
3	Kabupaten Puncak	sarana	1	1	0	0	0	8	1	0	0	0	0	0	0	0	0	0	0	0	0	0
4	Kabupaten Nduga	sarana	1	1	0	0	0	8	1	0	0	0	0	0	0	0	0	0	0	0	0	0
5	Kabupaten Lanny Jaya	sarana	1	1	1	0	1	10	2	2	1	1	0	0	0	0	0	0	0	0	0	0
6	Kabupaten Intan Jaya	sarana	1	0	0	0	0	6	0	0	0	0	0	0	0	0	0	0	0	0	0	0
	TOTAL	sarana	9	8	6	4	2	78	20	18	13	5	24	21	21	16	5	12	0	0	0	0

Tabel 7A (Lanjutan)
Hasil Pemeriksaan Distribusi Obat, Fasilitas Pelayanan Kefarmasian, dan Kantor Kesehatan Pelabuhan
Loka POM Di Kabupaten Mimika
Tahun 2023

No	Kabupaten/Kota	Satuan	Kantor Kesehatan Pelabuhan				
			Jumlah KKP yang Ada	Target KKP Diperiksa	Jumlah KKP yang Diperiksa	MK	TMK
1	2	3	4		5=6+7	6	7
	Loka POM di Kabupaten Mimika	sarana	1	1	1	1	0
1	Kabupaten Mimika	sarana	1	1	1	1	0
2	Kabupaten Asmat	sarana	0	0	0	0	0
3	Kabupaten Puncak	sarana	0	0	0	0	0
4	Kabupaten Nduga	sarana	0	0	0	0	0
5	Kabupaten Lanny Jaya	sarana	0	0	0	0	0
6	Kabupaten Intan Jaya	sarana	0	0	0	0	0
	TOTAL	sarana	1	1	1	1	0

Tabel 7B
Hasil Pemeriksaan Distribusi Obat Tradisional, Suplemen Kesehatan, dan Kosmetik
Loka POM Di Kabupaten Mimika
Tahun 2023

No	Kabupaten/Kota	Satuan	Fasilitas Distribusi Obat Tradisional					Fasilitas Distribusi Suplemen Kesehatan					Fasilitas Distribusi Kosmetik					Klinik Kecantikan				
			Jumlah Fasilitas Distribusi OT yang Ada	Target Fasilitas Distribusi OT Diperiksa	Jumlah Fasilitas Distribusi OT yang Diperiksa	MK	TMK	Jumlah Fasilitas Distribusi SK yang Ada	Target Fasilitas Distribusi SK Diperiksa	Jumlah Fasilitas Distribusi SK yang Diperiksa	MK	TMK	Jumlah Fasilitas Distribusi Kosmetik yang Ada	Target Fasilitas Distribusi Kosmetik Diperiksa	Jumlah Fasilitas Distribusi Kosmetik yang Diperiksa	MK	TMK	Jumlah Klinik Kecantikan yang Ada	Target Klinik Kecantikan Diperiksa	Jumlah Klinik Kecantikan yang diperiksa	MK	TMK
1	2	3	4	5	6=7+8	7	8	9	10	11=12+13	12	13	14	15	16=17+18	17	18	19	20	21=22+23	22	23
	Loka POM di Kabupaten Mimika	sarana	41	6	6	3	3	17	6	6	4	2	195	52	52	32	20	3	0	3	3	0
1	Kabupaten Mimika	sarana	35	6	6	3	3	15	6	6	4	2	142	48	48	30	18	3	0	3	3	0
2	Kabupaten Asmat	sarana	6	0	0	0	0	2	0	0	0	0	21	2	2	0	0	0	0	0	0	0
3	Kabupaten Puncak	sarana	0	0	0	0	0	0	0	0	0	0	10	0	0	0	0	0	0	0	0	0
4	Kabupaten Nduga	sarana	0	0	0	0	0	0	0	0	0	0	8	0	0	0	0	0	0	0	0	0
5	Kabupaten Lanny Jaya	sarana	0	0	0	0	0	0	0	0	0	0	9	2	2	0	2	0	0	0	0	0
6	Kabupaten Intan Jaya	sarana	0	0	0	0	0	0	0	0	0	0	5	0	0	0	0	0	0	0	0	0
	TOTAL	sarana	41	6	6	3	3	17	6	6	4	2	195	52	52	32	20	3	0	3	3	0

Tabel 7C
Pemeriksaan Sarana Peredaran Pangan Olahan
Loka POM Di Kabupaten Mimika
Tahun 2023

No	Kabupaten/Kota	Satuan	Sarana Peredaran Pangan Olahan				
			Jumlah Sarana Peredaran Pangan Olahan yang Ada	Target Sarana Peredaran Pangan Olahan yang Diperiksa	Jumlah Sarana Peredaran Pangan Olahan yang Diperiksa	MK	TMK
1	2	3	4	5	6=7+8	7	8
A	Loka POM di Kabupaten Mimika	sarana	983	72	75	49	26
1	Kabupaten Mimika	sarana	600	67	70	47	23
2	Kabupaten Asmat	sarana	150	3	3	1	2
3	Kabupaten Puncak	sarana	75	0	0	0	0
4	Kabupaten Nduga	sarana	55	0	0	0	0
5	Kabupaten Lanny Jaya	sarana	73	2	2	1	1
6	Kabupaten Intan Jaya	sarana	30	0	0	0	0
	TOTAL	sarana	983	72	75	49	26

Tabel 8A
Tindak Lanjut Hasil Pengawasan Obat dan Makanan
Loka POM Di Kabupaten Mimika
Tahun 2023

A. Tindak Lanjut Atas Keputusan/Rekomendasi Hasil Inspeksi Sarana Produksi dan Distribusi yang Dilaksanakan

No	Bulan	Jumlah Keputusan/Rekomendasi yang Diterbitkan						Jumlah Keputusan/Rekomendasi yang telah Ditindaklanjuti					
		Obat	Obat Tradisional	Suplemen Kesehatan	Kosmetik	Pangan	Total	Obat	Obat Tradisional	Suplemen Kesehatan	Kosmetik	Pangan	Total
1	2	3	4	5	6	7	8=3+4+5+6+7	9	10	11	12	13	14=9+10+11+12+13
1	Januari	0	0	0	0	0	0	0	0	0	0	0	0
2	Februari	8	0	1	2	4	15	0	0	0	0	0	0
3	Maret	9	0	0	1	1	11	10	0	0	0	1	11
4	April	7	1	0	0	16	24	2	0	0	1	5	8
5	Mei	7	0	0	0	7	14	3	0	0	0	2	5
6	Juni	6	0	0	1	2	9	9	1	0	0	6	16
7	Juli	16	1	1	2	2	22	6	1	2	1	0	10
8	Agustus	10	0	0	5	4	19	7	0	0	4	2	13
9	September	11	2	0	4	3	20	17	2	0	6	3	28
10	Oktober	0	1	0	0	0	1	6	1	0	0	0	7
11	November	6	0	0	3	0	9	11	0	0	3	6	20
12	Desember	16	1	0	1	10	28	10	0	0	2	7	19
TOTAL		96	6	2	19	49	172	81	5	2	17	32	137

Tabel 8B
Tindak Lanjut Hasil Pengawasan Obat dan Makanan
Loka POM Di Kabupaten Mimika
Tahun 2023

B. Keputusan/Rekomendasi Hasil Inspeksi yang Ditindaklanjuti Oleh Pemangku Kepentingan

No	Bulan	Jumlah Rekomendasi Tindak Lanjut yang Diberikan Kepada Pemangku Kepentingan						Jumlah Rekomendasi yang Ditindaklanjuti Oleh Pemangku Kepentingan					
		Obat	Obat Tradisional	Suplemen Kesehatan	Kosmetik	Pangan	Total	Obat	Obat Tradisional	Suplemen Kesehatan	Kosmetik	Pangan	Total
1	2	3	4	5	6	7	8=3+4+5+6+7	9	10	11	12	13	14=9+10+11+12+13
1	Januari	0	0	0	0	0	0	0	0	0	0	0	0
2	Februari	0	0	0	0	0	0	0	0	0	0	0	0
3	Maret	0	0	0	0	0	0	0	0	0	0	0	0
4	April	0	0	0	0	0	0	0	0	0	0	0	0
5	Mei	0	0	0	0	0	0	0	0	0	0	0	0
6	Juni	0	0	0	0	0	0	0	0	0	0	0	0
7	Juli	0	0	0	0	0	0	0	0	0	0	0	0
8	Agustus	0	0	0	0	0	0	0	0	0	0	0	0
9	September	0	0	0	0	0	0	0	0	0	0	0	0
10	Oktober	0	0	0	0	1	1	0	0	0	0	1	1
11	November	0	0	0	0	0	0	0	0	0	0	0	0
12	Desember	1	0	0	0	0	1	0	0	0	0	0	0
	TOTAL	1	0	0	0	1	2	0	0	0	0	1	1

**Tabel 9
Sertifikasi Produk, Fasilitas Produksi dan Distribusi Obat dan Makanan
Loka POM di Kabupaten Mimika
Tahun 2023**

No	Rekomendasi/Sertifikasi	Satuan	Komoditi	Jumlah Yang Diterbitkan Tepat Waktu	Jumlah Yang Diterbitkan
1	2	3	4	5	6
1	Surat Keterangan Impor (SKI)	Surat keterangan	Obat	0	0
			Obat Tradisional	0	0
			Suplemen Kesehatan	0	0
			Kosmetik	0	0
			Pangan	0	0
2	Surat Keterangan Ekspor (SKE)	Surat keterangan	Obat	0	0
			Obat Tradisional	0	0
			Suplemen Kesehatan	0	0
			Kosmetik	0	0
			Pangan	0	0
3	Rekomendasi Lainnya	Rekomendasi			
	a. Rekomendasi pemenuhan CDOB dalam rangka sertifikasi CDOB	Rekomendasi	-	1	1
	b. Rekomendasi sertifikat pemenuhan aspek CPKB	Rekomendasi	-	0	0
	c. Rekomendasi sertifikat CPKB	Rekomendasi	-	0	0
	d. Rekomendasi sebagai pemohon notifikasi kosmetik	Rekomendasi	-	0	0
	e. Rekomendasi pemenuhan CPOTB bertahap	Rekomendasi	-	0	0
	f. Rekomendasi PSB/izin penerapan CPOOB dalam rangka pendaftaran	Rekomendasi	-	2	2
	g. Laporan Hasil Pemeriksaan Importir OT, Obat Kuasi dan SK dalam rangka pendaftaran akun registrasi	Rekomendasi	-	0	0
	h. Sertifikat SMKPO di sarana peredaran pangan	Rekomendasi	-	0	0
4	Sertifikasi Lainnya (terkait pihak ketiga dan kasus)	Sertifikat	Obat	0	0
			Obat Tradisional	0	0
			Suplemen Kesehatan	0	0
			Kosmetik	0	0
			Pangan	0	0
Total	Surat Keterangan Impor (SKI)			0	0
	Surat Keterangan Ekspor (SKE)			0	0
	Rekomendasi Lainnya			3	3
	Sertifikasi Lainnya			0	0

Tabel 10
Pengawasan Iklan Sediaan Farmasi dan Makanan
UPT BPOM (Loka POM di Kabupaten Mimika)
Tahun 2023

NO	PRODUK	UPT	JENIS MEDIA	JUMLAH YANG DIAWASI			TANGGAPAN BADAN POM
				JUMLAH 5 = 6+7	MK 6	TMK 7	
1	2	3	4	5 = 6+7	6	7	8
1	Obat	Loka POM di Kabupaten Mimika	Media Cetak	13	4	9	
			Media Elektronik	26	17	9	
			Media Luar Ruang	0	0	0	
			Total	39	21	18	
2	Obat Tradisional	Loka POM di Kabupaten Mimika	Media Cetak	1	1	0	
			Media Elektronik	17	9	8	
			Media Luar Ruang	1	0	1	
			Leaflet / Brosur	1	0	1	
			Total	20	10	10	
3	Obat Kuasi	Loka POM di Kabupaten Mimika	Media Cetak	0	0	0	
			Media Elektronik	0	0	0	
			Media Luar Ruang	0	0	0	
			Leaflet / Brosur	0	0	0	
			Total	0	0	0	
4	Suplemen Kesehatan	Loka POM di Kabupaten Mimika	Media Cetak	0	0	0	
			Media Elektronik	9	4	5	
			Media Luar Ruang	1	0	1	
			Leaflet / Brosur	0	0	0	
			Total	10	4	6	
5	Kosmetik	Loka POM di Kabupaten Mimika	Media Cetak	14	14	0	
			Media Elektronik	40	30	10	
			Media Luar Ruang	17	16	1	
			Media Digital	64	30	34	
			Total	135	90	45	
6	Pangan	Loka POM di Kabupaten Mimika	Media Cetak	22	17	5	
			Media Elektronik	0	0	0	
			Media Luar Ruang	13	10	3	
			Media Internet	40	34	6	
			Total	75	61	14	
7	Produk Tembakau	Loka POM di Kabupaten Mimika	Media Cetak	0	0	0	
			Media Penyiaran	0	0	0	
			Media Luar Ruang	82	14	68	
			Media Teknologi Informasi	38	15	23	
			Total	120	29	91	
TOTAL				399	215	184	

Tabel 11
Pengawasan Label/Penandaan Sediaan Farmasi Dan Makanan
UPT BPOM (Loka POM di Kabupaten Mimika)
Tahun 2023

NO.	PRODUK	UPT	JUMLAH YANG DIAWASI		
			Jumlah	MK	TMK
1	2	3	4	5	6
1	Obat	Loka POM Di Kabupaten Mimika	65	65	0
2	Obat Tradisional	Loka POM Di Kabupaten Mimika	50	46	4
3	Obat Kuasi	Loka POM Di Kabupaten Mimika	4	4	0
4	Suplemen Kesehatan	Loka POM Di Kabupaten Mimika	12	11	1
5	Kosmetik	Loka POM Di Kabupaten Mimika	98	97	1
6	Pangan	Loka POM Di Kabupaten Mimika	38	38	0
7	* Produk Tembakau	Loka POM Di Kabupaten Mimika	60	55	5
TOTAL		Loka POM Di Kabupaten Mimika	327	316	11

Tabel 12A
Data Kerawanan Kejahatan Obat dan Makanan
UPT BPOM (Loka POM di Kabupaten Mimika)
Tahun 2023

No	Kabupaten/Kota	Komoditi	Jumlah Kasus
1	2	3	4
1	Kabupaten Mimika	Kosmetika	4
2	Kabupaten Mimika	Obat	1
3	Kabupaten Mimika	Pangan	1

Tabel 12B
Data Tautan Pelanggaran Siber dalam Peredaran Obat dan Makanan yang
Ditindaklanjuti dengan Rekomendasi Takedown
UPT BPOM (Loka POM di Kabupaten Mimika)
Tahun 2023

No	Nama UPT	Jumlah Tautan yang Diprofilng	Jumlah Tautan yang Direkomendasikan takedown	Total Konten yang Di-takedown	Persentase Konten yang Di-takedown
1	Loka POM di Kabupaten Mimika	15	42	34	80,95%

Tabel 12C
Data Rekomendasi Analisis Kejahatan Obat dan Makanan yang Ditindaklanjuti
UPT BPOM (Loka POM di Kabupaten Mimika)
Tahun 2023

No	Nama UPT	Jumlah Rekomendasi Analisis Kejahatan Obat dan Makanan yang Diberikan	Jumlah Rekomendasi Analisis Kejahatan Obat dan Makanan yang Ditindaklanjuti	Persentase Tindak Lanjut Rekomendasi
1	2	4	5	6 = 5/4 x 100
1	Loka POM di Kabupaten Mimika	1	1	100

Tabel 13
Hasil Operasi Intelijen Obat dan Makanan
Loka POM di Kabupaten Mimika
Tahun 2023

NO	UPT	JUMLAH LAPORAN UPT																TINDAK LANJUT						
		OBAT		OOT		NAPPZA		OBAT TRADISIONAL		SUPLEMEN KESEHATAN		KOSMETIK		PANGAN OLAHAN		TOTAL		JUMLAH TOTAL	PENGAWASAN	%	PENYIDIKAN	%	ARSIP	%
		LI	LAPIN	LI	LAPIN	LI	LAPIN	LI	LAPIN	LI	LAPIN	LI	LAPIN	LI	LAPIN	LI	LAPIN							
1	2	3	4	5	6	7	8	9	10	11	12	13	14	15	16	17	18	19	20	21=20/19	22	23=22/19	24	25=24/19
1	Loka POM di Kabupaten Mimika	0	3	0	0	0	0	0	0	0	0	3	1	1	0	4	4	8	6	0,75	2	0,25	0	0

Ket:

1. LI : Laporan Informasi
2. LAPIN : Laporan Intelijen

Tabel 14
Penyidikan di Bidang Pengawasan Obat dan Makanan
Loka POM di Kabupaten Mimika
Tahun 2023

No	Kabupaten/Kota	Jumlah Kasus	Jumlah Total Perkara	Tahap Penanganan Perkara							Jumlah nilai barang bukti perkara (Rp)	
				SPDP	Tahap I	P18/P19	P21	Tahap II	Putusan Pengadilan	SP3		
1	2	3	4=5+6+7+8+9+10+11	5	6	7	8	9	10	11	12	
A	Loka POM di Kabupaten Mimika											
1	Kabupaten Mimika	Tahun 2023	2	2			1		1		Rp 88,540,000	
		Carry Over	0	0								
	TOTAL Loka POM di Kabupaten Mimika		2	2	0	0	0	1	0	1	0	Rp 88,540,000

Tabel 15 A
Kegiatan Komunikasi, Informasi, dan Edukasi (KIE)
UPT BPOM (Loka POM di Kabupaten Mimika)
Tahun 2023

A. Anggaran DIPA

No	Kegiatan	UPT	Frekuensi/Jumlah												
			Januari	Februari	Maret	April	Mei	Juni	Juli	Agustus	September	Oktober	November	Desember	Total
1	2	3	4	5	6	7	8	9	10	11	12	13	14	15	16
1	KIE bersama tokoh masyarakat	Loka POM di Kabupaten Mimika	0	0	0	0	0	0	0	0	0	0	0	0	0
2	KIE langsung ke masyarakat (CFD/seminar/ pameran/sosialisasi/ penyebaran informasi/penyuluhan/webinar/lainnya)	Loka POM di Kabupaten Mimika	1	1	1	1	1	1	1	1	0	5	0	0	13
3	KIE melalui media sosial (Instagram/Twitter/ Facebook)*	Loka POM di Kabupaten Mimika	1 kegiatan	1 kegiatan	1 kegiatan	1 kegiatan	1 kegiatan	1 kegiatan	1 kegiatan	1 kegiatan	1 kegiatan	1 kegiatan	1 kegiatan	1 kegiatan	12 kegiatan
			(62 Konten)	40 Konten)	(22 Konten)	(20 Konten)	(20 Konten)	(22 Konten)	(13 Konten)	(20 Konten)	(4 Konten)	(26 Konten)	(70 Konten)	(68 Konten)	(387 Konten)
4	KIE di media elektronik/cetak/digital/luar ruang (Penayangan iklan layanan masyarakat/video/infografik/ talkshow/acara/running text/SMS Blast yang ditayangkan/ disiarkan/ disebar)	Loka POM di Kabupaten Mimika	0	1	0	0	2	0	0	3	1	3	0	2	12

Keterangan:

1. *) Dihitung 12 kegiatan untuk 1 tahun
2. **) Jumlah konten dihitung dari jumlah total postingan dari semua platform (catatan : konten yang sama ditayang di platform yang berbeda dihitung berbeda)

Tabel 15 A (Lanjutan)
Kegiatan Komunikasi, Informasi, dan Edukasi (KIE)
UPT BPOM (Loka POM di Kabupaten Mimika)
Tahun 2023

B. Anggaran NonDIPA

No	Kegiatan	UPT	Frekuensi/Jumlah												Total	
			Januari	Februari	Maret	April	Mei	Juni	Juli	Agustus	September	Oktober	November	Desember		
1	2	3	4	5	6	7	8	9	10	11	12	13	14	15	16	
1	KIE bersama tokoh masyarakat	Loka POM di Kabupaten Mimika														
2	KIE langsung ke masyarakat (CFD/seminar/ pameran/sosialisasi/ penyebaran informasi/penyuluhan/webinar/lainnya)	Loka POM di Kabupaten Mimika														
3	KIE melalui media sosial (Instagram/Twitter/ Facebook)*	Loka POM di Kabupaten Mimika	1 kegiatan	1 kegiatan	1 kegiatan	1 kegiatan	1 kegiatan	1 kegiatan	1 kegiatan	1 kegiatan	1 kegiatan	1 kegiatan	1 kegiatan	1 kegiatan	1 kegiatan	12 kegiatan
			(...konten **)	(...konten **)	(...konten **)	(...konten **)	(...konten **)	(...konten **)	(...konten **)	(...konten **)	(...konten **)	(...konten **)	(...konten **)	(...konten **)	(...konten **)	(...konten **)
4	KIE di media elektronik/cetak/digital/luar ruang (Penayangan iklan layanan masyarakat/video/infografik/ talkshow/acara/running text/SMS Blast yang ditayangkan/ disiarkan/ disebarakan melalui media elektronik televisi/	Loka POM di Kabupaten Mimika		1												1

Keterangan:

1. Kegiatan KIE Non DIPA: pembiayaan kegiatan KIE bukan dari anggaran BPOM (misal: penayangan konten KIE pada videotron pemda, hadir sebagai narasumber talkshow yang diselenggarakan instansi lainnya, konten infografik yang diposting pada medsos instansi lain, dll)**) Jumlah konten dihitung dari jumlah total postingan dari semua platform (catatan : konten yang sama ditayang di platform yang berbeda dihitung berbeda)
2. *) Dihitung 12 kegiatan untuk 1 tahun
3. **) Jumlah konten dihitung dari jumlah total postingan dari semua platform (catatan : konten yang sama ditayang di platform yang berbeda dihitung berbeda)

Tabel 15 C
Rincian Kegiatan Komunikasi, Informasi, dan Edukasi (KIE) Media Sosial
UPT BPOM (Loka POM di Kabupaten Mimika)
Tahun 2023

Bulan	UPT	Platform	Nama Akun a)	Jumlah Followers b)	Jumlah Konten c)					Topik d)				Publikasi Kinerja/Kegiatan Strategis		
					Repost	Non Repost (Mandiri)	ONPPZA	OT	SK	Kos	Pangan	COVID-19	Stunting		Lainnya	
1	2	3	4	5	6					7				8		
Januari	Loka POM di Kabupaten Mimika	Facebook	Bpom Mimika	4335	12	19	7			1	6			5	6	
		Instagram	bpom.mimika	1373	12	19	7			1	6			5	6	
		Twitter														
		TikTok														
		Youtube														
		Lainnya (sebutkan)														
Februari	Loka POM di Kabupaten Mimika	Facebook	Bpom Mimika	4335	12	8	5			4	5			3	2	
		Instagram	bpom.mimika	1373	12	8	5			4	5			3	2	
		Twitter														
		TikTok														
		Youtube														
		Lainnya (sebutkan)														
Maret	Loka POM di Kabupaten Mimika	Facebook	Bpom Mimika	4335	8	3		3	1	1	1			2	3	
		Instagram	bpom.mimika	1373	8	3		3	1	1	1			2	3	
		Twitter														
		TikTok														
		Youtube														
		Lainnya (sebutkan)														
April	Loka POM di Kabupaten Mimika	Facebook	Bpom Mimika	4335	6	4					5			4	1	
		Instagram	bpom.mimika	1373	6	4					5			4	1	
		Twitter														
		TikTok														
		Youtube														
		Lainnya (sebutkan)														
Mei	Loka POM di Kabupaten Mimika	Facebook	Bpom Mimika	4335		10								10		
		Instagram	bpom.mimika	1373		10										
		Twitter														
		TikTok														
		Youtube														
		Lainnya (sebutkan)														
Juni	Loka POM di Kabupaten Mimika	Facebook	Bpom Mimika	4335	3	8								4	7	
		Instagram	bpom.mimika	1373	3	8								4	7	
		Twitter														
		TikTok														
		Youtube														
		Lainnya (sebutkan)														

Tabel 15 D
Rincian Kegiatan Komunikasi, Informasi, dan Edukasi (KIE) Media lain selain Media Sosial
UPT BPOM (Loka POM di Kabupaten Mimika)
Tahun 2023

Bulan	UPT	Jenis Media	Rincian Jenis Media a)	Frekuensi (Kali) b)	Topik c)								
					ONPPZA	OT	SK	Kos	Pangan	COVID-19	Stunting	Lainnya	Publikasi Kinerja/Kegiatan Strategis
1	2	3	4	5	6						7		
Januari	Loka POM di Kabupaten Mimika												
Februari	Loka POM di Kabupaten Mimika												
Maret	Loka POM di Kabupaten Mimika												
April	Loka POM di Kabupaten Mimika												
Mei	Loka POM di Kabupaten Mimika	Media Cetak	Poster	1					1				
		Media Elektronik	SMS Blasting	1							1		
Juni	Loka POM di Kabupaten Mimika												
Juli	Loka POM di Kabupaten Mimika												
Agustus	Loka POM di Kabupaten Mimika	Media Elektronik	SMS Blasting	2								2	
		Media Cetak	Poster	1					1				
September	Loka POM di Kabupaten Mimika	Media Elektronik	SMS Blasting	1							1		
Oktober	Loka POM di Kabupaten Mimika	Media Elektronik	SMS Blasting	2									2
		Media Cetak	Poster	1					1				
November	Loka POM di Kabupaten Mimika												
Desember	Loka POM di Kabupaten Mimika	Media Cetak	Koran	2					2				

Tabel 16 A
Layanan Pengaduan dan Informasi Obat dan Makanan
UPT BPOM (Loka POM di Kabupaten Mimika)
Tahun 2023

No	Bulan	UPT	Layanan Pengaduan				Layanan informasi					
			Jumlah Layanan yang diselesaikan	Jumlah Layanan yang diselesaikan sesuai Service Level Agreement (SLA)	Jumlah Layanan yang diterima	Persentase layanan yang diselesaikan	Persentase layanan yang diselesaikan sesuai Service Level Agreement (SLA)	Jumlah Layanan yang diselesaikan	Jumlah Layanan yang diselesaikan sesuai Service Level Agreement (SLA)	Jumlah Layanan yang diterima	Persentase layanan yang diselesaikan	Persentase layanan yang diselesaikan sesuai Service Level Agreement (SLA)
1	2	3	4	5	6	7=4/6 x 100%	8=5/4 x 100%	9	10	11	12=9/11 x 100%	13=10/9 x 100%
1	Januari	Loka POM di Kabupaten Mimika	0	0	0	0	0	1	1	1	100	100
2	s.d Februari	Loka POM di Kabupaten Mimika	2	2	2	100	100	6	6	6	100	100
3	s.d Maret	Loka POM di Kabupaten Mimika	2	2	2	100	100	8	8	8	100	100
4	s.d April	Loka POM di Kabupaten Mimika	3	3	3	100	100	11	11	11	100	100
5	s.d Mei	Loka POM di Kabupaten Mimika	3	3	3	100	100	13	13	13	100	100
6	s.d Juni	Loka POM di Kabupaten Mimika	4	4	4	100	100	13	13	13	100	100
7	s.d Juli	Loka POM di Kabupaten Mimika	4	4	4	100	100	13	13	13	100	100
8	s.d Agustus	Loka POM di Kabupaten Mimika	5	5	5	100	100	15	15	15	100	100
9	s.d September	Loka POM di Kabupaten Mimika	5	5	5	100	100	17	17	17	100	100
10	s.d Oktober	Loka POM di Kabupaten Mimika	7	7	7	100	100	21	21	21	100	100
11	s.d November	Loka POM di Kabupaten Mimika	7	7	7	100	100	22	22	22	100	100
12	s.d Desember	Loka POM di Kabupaten Mimika	7	7	7	100	100	22	22	22	100	100

Tabel 16 B
Rujukan Layanan Pengaduan dan Informasi Obat dan Makanan
UPT BPOM (Loka POM di Kabupaten Mimika)
Tahun 2023

No	Bulan	UPT	Rujukan Layanan Pengaduan				Rujukan Layanan Informasi					
			Jumlah Rujukan yang diselesaikan	Jumlah Rujukan yang diselesaikan sesuai Service Level Agreement (SLA)	Jumlah Rujukan yang diterima	Persentase rujukan layanan yang diselesaikan	Persentase rujukan layanan yang diselesaikan sesuai Service Level Agreement (SLA)	Jumlah Rujukan yang diselesaikan	Jumlah Rujukan yang diselesaikan sesuai Service Level Agreement (SLA)	Jumlah Rujukan yang diterima	Persentase rujukan layanan yang diselesaikan	Persentase rujukan layanan yang diselesaikan sesuai Service Level Agreement (SLA)
1	2	3	4	5	6	7=4/6 x 100%	8=5/4 x 100%	9	10	11	12=9/11 x 100%	13=10/9 x 100%
1	Januari	Loka POM di Kabupaten Mimika	0	0	0	0	0	0	0			
2	s.d Februari	Loka POM di Kabupaten Mimika	1	1	1	100	100	0				
3	s.d Maret	Loka POM di Kabupaten Mimika	1	1	1	100	100	0				
4	s.d April	Loka POM di Kabupaten Mimika	1	1	1	100	100	0				
5	s.d Mei	Loka POM di Kabupaten Mimika	1	1	1	100	100	0				
6	s.d Juni	Loka POM di Kabupaten Mimika	1	1	1	100	100	0				
7	s.d Juli	Loka POM di Kabupaten Mimika	1	1	1	100	100	0				
8	s.d Agustus	Loka POM di Kabupaten Mimika	2	2	2	100	100	0				
9	s.d September	Loka POM di Kabupaten Mimika	2	2	2	100	100	0				
10	s.d Oktober	Loka POM di Kabupaten Mimika	2	2	2	100	100	0				
11	s.d November	Loka POM di Kabupaten Mimika	2	2	2	100	100	0				
12	s.d Desember	Loka POM di Kabupaten Mimika	2	2	2	100	100	0				

Tabel 16 C
Layanan Informasi Publik Pejabat Pengelola Informasi dan Dokumentasi (PPID)
UPT BPOM (Loka POM di Kabupaten Mimika)
Tahun 2023

No	Bulan	UPT	Jumlah permintaan informasi yang dikabulkan seluruhnya	Jumlah permintaan informasi yang dikabulkan sebagian	Jumlah permintaan informasi yang ditolak	Jumlah Permintaan Informasi yang diterima	Rata-rata jangka waktu penyelesaian permintaan informasi
1	2	3	4	5	6	7	8
1	Januari	Balai Besar/Balai/Loka POM di...	Nihil				
2	Februari	Balai Besar/Balai/Loka POM di...					
3	Maret	Balai Besar/Balai/Loka POM di...					
4	April	Balai Besar/Balai/Loka POM di...					
5	Mei	Balai Besar/Balai/Loka POM di...					
6	Juni	Balai Besar/Balai/Loka POM di...					
7	Juli	Balai Besar/Balai/Loka POM di...					
8	Agustus	Balai Besar/Balai/Loka POM di...					
9	September	Balai Besar/Balai/Loka POM di...					
10	Oktober	Balai Besar/Balai/Loka POM di...					
11	November	Balai Besar/Balai/Loka POM di...					
12	Desember	Balai Besar/Balai/Loka POM di...					
TOTAL			0	0	0	0	0

Tabel 17
Penggolongan Konsumen Berdasarkan Profesi
UPT BPOM (Loka POM di Kabupaten Mimika)
Tahun 2023

NO	PROFESI	JAN	FEB	MAR	APR	MEI	JUNI	JULI	AGST	SEPT	OKT	NOV	DES	TOTAL
1	2	3	4	5	6	7	8	9	10	11	12	13	14	15
A	Balai Besar/Balai POM di...	0	0	0	0	0	0	0	0	0	0	0	0	0
1	Apoteker													0
2.	Dokter													0
3.	Karyawan													0
4.	LSM													0
5.	Tenaga kesehatan lain													0
6	Pelajar/ mahasiswa													0
7	Pelaku Usaha													0
8	Sarjana Hukum													0
9	Umum													0
10	Wartawan													0
B	Loka POM di Kabupaten Mimika	1	7	2	4	2	1	0	3	2	5	2	0	29
1	Apoteker		3	1										4
2.	Dokter													0
3.	Karyawan	1	1		1				1			1		5
4.	LSM													0
5.	Tenaga kesehatan lain				1									1
6	Pelajar/ mahasiswa			1										1
7	Pelaku Usaha		2		1	1			1			1		6
8	Sarjana Hukum													0
9	Umum		1		1	1	1		1	2	3			10
10	Wartawan										2			2
	TOTAL	1	7	2	4	2	1	0	3	2	5	2	0	29

Tabel 18
Sarana Yang Dipergunakan Konsumen Dalam Menyampaikan Pengaduan/Pertanyaan
UPT BPOM (Loka POM di Kabupaten Mimika)
Tahun 2023

NO	SARANA YANG DIGUNAKAN	ALAMAT / AKUN / NOMOR *)	JAN	FEB	MAR	APR	MEI	JUNI	JULI	AGST	SEPT	OKT	NOV	DES	TOTAL
1	2	3	4	5	6	7	8	9	10	11	12	13	14	15	16
A	Balai Besar/Balai POM di...		0	0	0	0	0	0	0	0	0	0	0	0	0
1.	langsung														0
2.	Telepon														0
3.	Fax														0
4.	Surat														0
5.	E-mail														0
6.	SMS														0
7.	Media Sosial														0
8.	Kotak Saran														0
9.	Whatsapp														0
10.	Aplikasi lain														0
B	Loka POM di Kabupaten Mimika		1	7	2	4	2	1	0	3	2	6	0	1	29
1.	langsung		1	6	2	4	1			1	2	6		1	24
2.	Telepon														0
3.	Fax														0
4.	Surat														0
5.	E-mail														0
6.	SMS														0
7.	Media Sosial						1			1					2
8.	Kotak Saran														0
9.	Whatsapp			1				1		1					3
10.	Aplikasi lain														0
TOTAL			1	7	2	4	2	1	0	3	2	6	0	1	29

Tabel 19 A
Data Kasus Keracunan Berdasarkan Penyebab Keracunan
UPT BPOM (Loka POM di Kabupaten Mimika)
Tahun 2023

No.	Penyebab	Frekuensi	Jumlah Penderita Yang Sakit	Jumlah Penderita Yang Meninggal
1	2	3	4	5
A	Loka POM di Kabupaten Mimika			
1	Makanan	21	21	0
2	Obat	4	4	0
3	Kimia	6	6	0
4	Pestisida	1	1	0
5	Minuman	3	3	0
	TOTAL	35	35	0

Tabel 19 B
Data Kasus Keracunan Berdasarkan Kelompok Usia
UPT BPOM (Loka POM di Kabupaten Mimika)
Tahun 2023

No.	Kelompok Usia	Frekuensi	Jumlah Penderita Yang Sakit	Jumlah Penderita Yang Meninggal
1	2	3	4	5
A	Balai Besar/Balai/Loka POM di ...	35	35	35
1	≥ 70 Tahun	0	0	0
2	60 - 69 Tahun	0	0	0
3	50 - 59 Tahun	0	0	0
4	30 - 49 Tahun	21	21	21
5	15 - 29 Tahun	10	10	10
6	5 - 14 Tahun	0	0	0
7	< 5 Tahun	4	4	4
	TOTAL	35	35	35

Tabel 19 C
Frekuensi Kasus Keracunan
UPT BPOM (Loka POM di Kabupaten Mimika)
Tahun 2023

No	Frekuensi	Penyebab						Total
	Kab / Kota	Obat	Napza	Obat Tradisional	Kosmetik	Suplemen Makanan	Pangan	
1	2	3	4	5	6	7	8	9=3+4+5+6+7+8
A	Balai Besar/Balai POM di ...							
1	Kabupaten A							
2	Kota B							
3	dst..							
B	Loka POM di Kabupaten Mimika							
1	Kabupaten Mimika	4					21	25
2	Kota B							
3	dst..							
	TOTAL							

Tabel 19 D
Data Kasus Kejadian Luar Biasa Keracunan Pangan (KLB KP)
UPT BPOM (Loka POM di Kabupaten Mimika)
Tahun 2023

No	Tempat Kejadian	Tanggal Kejadian	Lokasi KLB KP	Jenis Kegiatan	Definisi Kasus	Jumlah Korban Terpapar	Jumlah Korban Sakit	Jumlah Korban Meninggal	Jenis Pangan	Nama Pangan Penyebab KLB	Jenis Agent	Agent	Sampel Spesimen (Ada/Tidak)	Status KLB	Keterangan
1	2	3	4	5	6	7	8	9	10	11	12	13	14	15	16
A	Balai Besar/Balai POM di ...														
1	Kabupaten A														
2	Kota B														
3	dst..														
B	Loka POM di ...														
1	Kabupaten A	Nihil													
2	Kota B														
3	dst..														

Tabel 20 A
Desa yang Diintervensi Keamanan Pangan
UPT BPOM (Loka POM di Kabupaten Mimika)
Tahun 2023

No	Kabupaten/Kota	Nama Kecamatan	Nama Desa	Desa Stunting/ Non Stunting	Jenis Bimtek																									Penyusunan Dokumen Rencana Aksi (Ya/Tidak)
					Jumlah kader yang dibimtek							Jumlah Komunitas yang Dibimtek																		
					Karang Taruna	Guru	PKK	Pramuka	Pemuda/ Remaja	Ibu Rumah Tangga	Total	Pemuda/ Remaja Putra	Pemuda/ Remaja Putri	IRTP	Warung Makan	PKL	Kios/Toko	Ritel Pangan	Ibu Rumah Tangga	Karang Taruna	Ibu Hamil	Ibu Menyusui	Ibu Memiliki Balita	Ibu Memiliki Anak Stunting	Siswa	Guru	Penjaja Kantin	Total		
1	2	3	4	5	6	7	8	9	10	11	12	13	14	15	16	17	18	18	20	21	22	23	24	25	26	27	28	29	30	
1	Kabupaten A	Nihil									0																		0	
2	Kota B										0																		0	
3	dst..											0																		0

Tabel 20 B
Intensifikasi Pengawasan Desa yang Diintervensi Keamanan Pangan
UPT BPOM (Loka POM di Kabupaten Mimika)
Tahun 2023

No	Nama Desa	Pre Intervensi			Post Intervensi		
		Jumlah sampel	MS	TMS	Jumlah sampel	MS	TMS
1	2	3=4+5	4	5	6=7+8	7	8
A	Balai Besar/Balai POM di ...	0	0	0	0	0	0
1	Desa A						
2	Desa B						
3	dst..						
B	Loka POM di ...	0	0	0	0	0	0
1	Desa A						
2	Desa B						
3	dst..						
TOTAL							

Tabel 21 A
Bimtek Intervensi Keamanan Pangan Jajanan Anak Sekolah (PJAS)
UPT BPOM (Loka POM di Kabupaten Mimika)
Tahun 2023

No	UPT	Target sekolah yang diintervensi Bimtek PJAS				Realisasi sekolah yang diintervensi Bimtek PJAS				Jumlah Kader yang di bimtek		
		SD/ MI	SMP/ MTS	SMA/SMK/ MA	Total	SD/ MI	SMP/ MTS	SMA/SMK/ MA	Total	Kepala Sekolah/ Guru	Orang Tua	Total
1	2	3	4	5	6=3+4+5	7	8	9	10=7+8+9	11	12	13=11+12
1	Kabupaten A				0				0			0
2	Kabupaten B				0				0			0
3	dst..				0				0			0
Total					0				0			0

Tabel 21 B
Sosialisasi Sekolah Perluasan Program Pangan Jajanan Anak Sekolah (PJAS)
UPT BPOM (Loka POM di Kabupaten Mimika)
Tahun 2023

No	UPT	Target sekolah perluasan	Realisasi sekolah perluasan			Total
			SD/ MI	SMP/ MTS	SMA/SMK/ MA	
1	2	3	4	5	6	7=4+5+6
1	Kabupaten A					0
1	Kabupaten B					0
2	Kota C					0
3	dst..					0
Total						0

Tabel 21 C
Sekolah yang di Sertifikasi PJAS Aman
UPT BPOM (Loka POM di Kabupaten Mimika)
Tahun 2023

No	UPT	Target Sekolah yang diintervensi				Capaian Sekolah yang disertifikasi			
		SD/ MI	SMP/ MTS	SMA/SMK/ MA	Total	SD/ MI	SMP/ MTS	SMA/SMK/ MA	Total
1	2	3	4	5	6=3+4+5	7	8	9	10=7+8+9
1	Kabupaten A				0				0
2	Kota B				0				0
3	dst..				0				0
Total					0				0

Tabel 21 D
Hasil Sampling dan Pengujian Intervensi Keamanan Pangan Jajanan Anak Sekolah (PJAS)
UPT BPOM (Loka POM di Kabupaten Mimika)
Tahun 2023

No	Nama Kabupaten	Hasil Sampling dan Pengujian Kimia (jumlah)					Hasil Sampling dan Pengujian Mikrobiologi (jumlah)				
		Jenis Pangan*	Parameter Uji**	Total Sampel	TMS	MS	Jenis Pangan*	Parameter Uji**	Total Sampel	TMS***	HPST****
1	2	3	4	5	6	7	8	9	10	11	12
1	Kabupaten A		Formalin					E.coli			
			Boraks					Salmonella			
			Rhodamin B					dst.. (jika ada)			
			Methanil								
			dst.. (jika ada)								
2	Kabupaten B										
3	dst..										
TOTAL											

Tabel 22 A
Bimtek dan Pelatihan Pelaksanaan Pasar Pangan Aman Berbasis Komunitas
UPT BPOM (Loka POM di Kabupaten Mimika)
Tahun 2023

No.	Kabupaten/Kota	Tanggal Pelaksanaan	Nama Pasar	Nama Petugas Pasar yang dibimtek	Tanggal Pelaksanaan	Nama Pasar / Instansi	Nama fasilitator yang dilatih
1	2		3	4		5	6
1	Kabupaten A	NIHIL					
2	Kota B						
3	dst..						
TOTAL			 Orang	 Orang	

Tabel 22 B
Hasil Sampling dan Pengujian Monitoring dan Evaluasi Pasar Pangan Aman Berbasis Komunitas
UPT BPOM (Loka POM di Kabupaten Mimika)
Tahun 2023

A. Pasar Aman Dari Bahan Berbahaya

No.	Kabupaten/Kota	Nama Pasar	Jumlah Total sampel pangan	Jumlah Sampel Pangan						Jumlah Hasil pengujian					
				Formalin	Boraks	Rhodamin B	Methanyl Yellow	E. Coli	Coliform	Formalin	Boraks	Rhodamin B	Methanyl Yellow	E. Coli	Coliform
1	2	3	4	5	6	7	8	9	10	11	12	13	14	15	16
A	Sampling dan Pengujian Tahap I														
1	Kabupaten A	NIHIL													
2	Kota B														
3	dst..														
A	Sampling dan Pengujian Tahap II														
1	Kabupaten A	NIHIL													
2	Kota B														
3	dst..														
TOTAL		sampelsampelsampelsampelsampelsampelsampelsampelsampelsampelsampelsampelsampel

Tabel 22 B (Lanjutan)
Hasil Sampling dan Pengujian Monitoring dan Evaluasi Pasar Pangan Aman Berbasis Komunitas
UPT BPOM (Loka POM di Kabupaten Mimika)
Tahun 2023

B. Pasar Aman Dari Bahan Berbahaya Yang Dilakukan Oleh Pemda Secara Mandiri *)

No.	Kabupaten/Kota	Nama Pasar	Jumlah Total sampel pangan	Jumlah Sampel Pangan						Jumlah Hasil pengujian					
				Formalin	Boraks	Rhodamin B	Methanyl Yellow	E. Coli	Coliform	Formalin	Boraks	Rhodamin B	Methanyl Yellow	E. Coli	Coliform
1	2	3	4	5	6	7	8	9	10	5	6	7	8	9	10
1	Kabupaten A														
2	Kota B														
3	dst..														
TOTAL		sampelsampelsampelsampelsampelsampelsampelsampelsampelsampelsampelsampelsampel

Tabel 23A
Pendampingan Penerapan Cara Produksi Obat Tradisional yang Baik (CPOTB) Bagi UMKM Obat Tradisional
UPT BPOM (Loka POM di Kabupaten Mimika)
Tahun 2023

No	Nama UMKM	Alamat	Nama Produk	Tahapan Pendampingan (Ya/Tidak)			Keterangan / Kendala
				Bimtek CPOTB	Pendampingan CPOTB	Sertifikasi	
1	2	3	4	5	6	7	8
	NIHIL						

Tabel 23B
Pendampingan Penerapan Cara Produksi Kosmetik yang Baik (CPKB) Bagi UMKM Kosmetik
UPT BPOM (Loka POM di Kabupaten Mimika)
Tahun 2023

No	Nama UMKM	Alamat	Nama Produk	Tahapan Pendampingan (Ya/Tidak)			Keterangan / Kendala
				Bimtek Denah	Bimtek CPKB	Pendampingan	
1	2	3	4	6	7	10	
	NIHIL						

Tabel 23C
Pendampingan Penerapan Cara Produksi Pangan Olahan yang Baik (CPPOB) Bagi UMKM Kosmetik
UPT BPOM (Loka POM di Kabupaten Mimika)
Tahun 2023

No	Nama UMK	Alamat	Nama Produk	Kategori Pangan	Tahapan Pendampingan (Ya/Tidak)					Keterangan / Kendala
					Sosialisasi CPPOB	Pendampingan PSB/CPPOB	Pengujian Produk	Desk Registrasi	Sudah keluar izin edar	
1	2	3	4	5	6	7	8	9	10	11
1	PT. Kuala Pelangi Rasa	Jl. Cendrawasih SP3, Mimika, Papua Tengah	Lemet Beku	Kategori 04.2.2.8 Sayur (Termasuk Jamur, Akar dan Umbi, Polong-polongan, dan Aloe Vera), dan Rumput Laut yang Dimasak	Ya	Ya	Tidak	Ya	Tidak	Progress pemenuhan dokumen CPPOB
2	Dapur Aggil	Jl. Celebes SP2, Kampung Hangatji, Mimika Baru, Mimika, Papua Tengah	1. Bakso Sapi Beku 2. Cireng Ayam Beku 3. Sempol Ayam Crispy Beku 4. Tahu Bakso Beku DAPOER AGGIL	Kategori 08.3.2 Daging, Daging Unggas dan Daging Hewan Buruan, yang Dihaluskan, dan Diolah dengan Perlakuan Panas	Ya	Ya	Ya	Ya	Tidak	Progress pemenuhan dokumen CPPOB
3	Petrasil	SP2, Mimika, Papua Tengah	1. Abon Ikan Tuna 2. Abon Cakalang	1. Kategori 09.2.4.3 Ikan dan Produk Perikanan Termasuk Moluska, Krustase, Ekinodermata Goreng atau Panggang 2. Kategori 09.2.4.3 Ikan dan Produk Perikanan Termasuk Moluska, Krustase, Ekinodermata Goreng atau Panggang	Ya	Ya	Tidak	Tidak	Tidak	Pelaku usaha terkendala NIB & pemenuhan dokumen CPPOB
4	KOPERASI PRODUSEN AMUNGME GOLD COFFEE	JALAN MALARIA CONTROL (DEPAN GEREJA GKI SHALOM AMUNGSA), Desa/Kelurahan Timika Indah, Kec. Mimika Baru, Kab. Mimika, Provinsi Papua Kode Pos. 99910	AMUNGME GOLD COFFEE	14.1.5 Kopi, Kopi Substitusi, Teh, Seduhan Herbal, dan Minuman Bijibijian dan Sereal Panas, kecuali Cokelat	Ya	Ya	Tidak	Tidak	Tidak	Sedang melengkapi registrasi produk pada sistem erag-rba.pom.go.id
5	Black Coffee	Jl. Perjuangan No. 21 Timika	Black Coffee	14.1.5 Kopi, Kopi Substitusi, Teh, Seduhan Herbal, dan Minuman Bijibijian dan Sereal Panas, kecuali Cokelat	Tidak	Ya	Tidak	Tidak	Tidak	Pelaku usaha terkendala pemenuhan dokumen CPPOB
6	PT. Alamika Jaya Utama (PSB-NIE)	Jl. Duku, Mimika	Bubba ferg's	kategori 08.0 daging dan produk daging, termasuk unggas dan daging hewan buruan;	Ya	Ya	Tidak	Ya	Ya (NIE-PSB)	Pelaku usaha terkendala pemenuhan dokumen CPPOB
7	CV. Muncul Jaya (PSB-NIE)	SP2, Timika	TJAP SOANG	Taploka/Pati Singkong/Pati Ubi Kayu	Ya	Ya	Tidak	Tidak	Ya (NIE-PSB)	Progress pemenuhan dokumen CPPOB
8	CV. Sarana Air Triola (PSB-NIE)	Jl. Cendrawasih, Mimika	Triola	14.1.1.2 Air Minum Olahan	Ya	Ya	Tidak	Tidak	Ya (NIE-PSB)	Progress pemenuhan dokumen CPPOB
9	Nereg Coffee (PSB-NIE)	Jl. Malaria Control Jalur III, Kel. Kwamki, Kecamatan Mimika Baru, Kab. Mimika	Nereg Coffee	14.1.5 Kopi, Kopi Substitusi, Teh, Seduhan Herbal, dan Minuman Bijibijian dan Sereal Panas, kecuali Cokelat	Ya	Ya	Tidak	Tidak	Ya (NIE-PSB)	Pelaku usaha terkendala pemenuhan dokumen CPPOB
10	Rilex Coffee 168 (PSB-NIE)	Jl. Budi Utomo, kel. Otomona, Distrik Mimika Baru	Rilex Coffee	14.1.5 Kopi, Kopi Substitusi, Teh, Seduhan Herbal, dan Minuman Bijibijian dan Sereal Panas, kecuali Cokelat	Ya	Ya	Tidak	Tidak	Ya (NIE-PSB)	Pelaku usaha terkendala pemenuhan dokumen CPPOB
11	Dwi Koala (PSB-NIE)	Jl. Budi Utomo Ujung Desa Urbuga Kab. Mimika Papua	Dwi Koala	14.1.1.2 Air Minum Olahan	Ya	Ya	Tidak	Tidak	Ya (NIE-PSB)	Progress pemenuhan dokumen CPPOB

Tabel 24
Keterjangkauan Pengawasan
Loka POM Di Kabupaten Mimika
Tahun 2023

No	Kabupaten/Kota	Satuan	Waktu Tempuh (Jam)	Karakteristik Khusus *		
				1. Memiliki Wilayah Perbatasan Darat dengan Negara Tetangga	2. Memiliki wilayah Kawasan Ekonomi Khusus	3. Memiliki Wilayah yang Merupakan Destinasi Pariwisata Prioritas Pemerintah
1	2	3	4	5	6	7
A	Loka POM di Kab. Mimika					
1	Kabupaten Mimika	jam	6	X	X	X
2	Kabupaten Puncak	jam	2	X	X	X
3	Kabupaten Nduga	jam	2	X	X	X
4	Kabupaten Intan Jaya	jam	2	X	X	X
5	Kabupaten Lanny Jaya	jam	14	X	X	X
6	Kabupaten Asmat	jam	12	X	X	X
TOTAL		jam				

Tabel 25
Jumlah Penduduk
Loka POM Di Kabupaten Mimika
Tahun 2023

No	Kabupaten/Kota	Satuan	Jumlah Penduduk
1	2	3	4
A	Loka POM di Kab. Mimika		
1	Kabupaten Mimika	jiwa	311.969
2	Kabupaten Puncak	jiwa	114.741
3	Kabupaten Nduga	jiwa	109.630
4	Kabupaten Intan Jaya	jiwa	51.149
5	Kabupaten Lanny Jaya	jiwa	201.461
6	Kabupaten Asmat	jiwa	113.524
TOTAL		jiwa	902.474

Tabel 26
Sarana dan Prasarana
Loka POM Di Kabupaten Mimika
Tahun 2023

No	Sarana dan Prasarana	Satuan	Jumlah	Keterangan/Status
1	2	3	4	5
1	Laboratorium Kimia Pangan	laboratorium	0	
2	Laboratorium Kimia Obat Tradisional/ Kosmetik	laboratorium	0	
3	Laboratorium Kimia Obat/NAPZA/Rokok	laboratorium	0	
4	Laboratorium Mikrobiologi	laboratorium	0	
5	Laboratorium Biomolekuler	laboratorium	0	
6	Laboratorium Pengujian Covid-19	laboratorium	0	
7	Laboratorium Baku Pembeding	laboratorium	0	
8	Ruang Pengujian Sederhana	Ruangan / tempat khusus	0	
9	Ruang Reagensia	Ruangan / tempat khusus	0	
10	Ruang Penyimpanan Sampel	Ruangan / tempat khusus	0	
11	Mobil laboratorium keliling	unit	1	
12	Mobil penyidikan	unit	0	
13	Mobil incenerator	unit	0	
14	Kendaraan operasional roda empat/enam	unit	1	
15	Kendaraan operasional roda dua	unit	1	
16	Instalasi pengolahan air limbah (IPAL) *	unit (Status)	0	
17	Tempat penyimpanan barang bukti **	Ruangan / tempat khusus	1	
18	Luas tanah***	m2 (Status)	250 m2	Status Sewa
19	Luas bangunan***	m2 (Status)	125 m2	Status Sewa
20	Status Kepemilikan Tanah	m2 (Status)	4.167 m2	Hak Milik Badan POM

Tabel 27
Sumber Daya Manusia (SDM)
Loka POM Di Kabupaten Mimika
Tahun 2023

No	SDM	Satuan	Jumlah
1	2	3	4
A	Loka POM di Kabupaten Mimika		
1	SDM Teknis*	pegawai	13
2	SDM Administrasi**	pegawai	3
3	SDM Pramubakti/PPNPN ***	pegawai	0
TOTAL			16

Tabel 28
Profil Pegawai Menurut Pendidikan dan Unit Kerja
Loka POM Di Kabupaten Mimika
Tahun 2023

No	UPT	Pendidikan														Total	Jumlah PFM*
		S3	S2	Apt	S1 Bio	S1 Lain	D3 Farm	SMF	SMAK	SPK	SLTA Umum	SLTA Kejuruan	SLTP Umum	SLTP Kejuruan	SD		
1	2	3	4	5	6	7	8	9	10	11	12	13	14	15	16	17	18
A	Balai Besar/Balai POM di ...																
1	Kepala																
2	Bagian TU/Subbagian TU																
3	Kelompok Substansi Pengujian																
4	Kelompok Substansi Pemeriksaan																
5	Kelompok Substansi Penindakan																
6	Kelompok Substansi Informasi dan Komunikasi																
B	Loka POM di ...																
1	Kepala			1													
2	Fungsional **					2	2									4	11
TOTAL																	

Tabel 29
Profil Kemampuan Kerja Tenaga Penguji
Loka POM Di Kabupaten Mimika
Tahun 2023

No	Laboratorium	Jumlah Pengujian *	Jumlah Sampel Yang di Uji	Jumlah Parameter Uji	Kemampuan Kerja Per orang/Tahun	
					Sampel	Parameter Uji
1	2	3	4	5	6	7
1	Obat dan NAPPZA	0	0	0		
2	Obat Tradisional, Kosmetik dan Suplemen Kesehatan	0	0	0		
3	Pangan dan Air	0	0	0		
4	Mikrobiologi	0	0	0		
TOTAL						

Tabel 30
Uji Profisiensi / Uji Banding dan Uji Kolaborasi
Loka POM Di Kabupaten Mimika
Tahun 2023

No	Laboratorium	Judul Uji Profisiensi/Kolaborasi	Penyelenggara (Provider)	Jumlah peserta	Waktu Pelaksanaan	Hasil
1	2 (nihil)	3	4	7	9	9

Tabel 31A
Daftar Standar Minimum Peralatan Laboratorium Kimia
Loka POM Di Kabupaten Mimika
Tahun 2023

1. Standar Peralatan Balai Besar/Balai POM Laboratorium Kimia Kelompok I
a. Peralatan Pengujian Dasar Balai Besar/ Balai POM Kelompok I

No	Nama Alat	Standar Peralatan Balai Kelompok I					Tahun Pengadaan (sesuai alat di labnya)				Kondisi Alat												Keterangan				
		Obat NAPPZA	OT, OK dan SK	Kosmetik	Pangan	Jumlah	Obat NAPPZA	OT, OK dan SK	Kosmetik	Pangan	Obat NAPPZA			OT, OK dan SK			Kosmetik			Pangan							
											Jumlah	Baik	Rusak ringan	Rusak berat	Jumlah	Baik	Rusak ringan	Rusak berat	Jumlah	Baik	Rusak ringan	Rusak berat		Jumlah	Baik	Rusak ringan	Rusak berat
1	2	3	4	5	6	7=3+4+5+6	8	9	10	11	12=13+14+15	13	14	15	16=17+18+19	17	18	19	20=21+22+23	21	22	23	24=25+26+27	25	26	27	28
1	AAS dengan flame, GFA, HVG dan MVU					3																					
2	Automatic Distillation unit		1	1	2	4																					
3	Conductivity meter		1			1																					
4	Dissolution Tester		1			1																					
5	Dissolution Tester	2				2																					
6	ELISA Reader + Washer				1	1																					
7	Fat Analyzer				1	1																					
8	Fluorometer / Elektroda Ion Selektif untuk penetapan F			1		1																					
9	FT IR / AUTOMATIC IR				1	1																					
10	GC Autosampler	1	1	1	1	4																					
	- Detektor FID	1	1	1	1	4																					
	- Detektor ECD / NPD	1			1	2																					
11	GC-MS/GC-MS-HSS			2		2																					
12	HPLC-MS / HPLC-DES			1		1																					
13	Karl Fisher (Auto Titrator)			1		1																					
14	KCRT detektor ELSD			1		1																					
15	KCRT UPLC (autosampler)	7	3	3	4	17																					
	- Detektor UV/VIS	7	3	3	4	17																					
	- Detektor PDA	3	3	3	2	11																					
	- Detektor Fluoresen	1	1	1	2	5																					
16	Microwave Digestor		1	1	2	4																					
17	Multi Spotter	1	1	1	1	4																					
18	Particle analyzer	1				1																					
19	pH meter	1	1	1	1	4																					
20	Polarimeter			1		1																					
21	Potensiometer	1				1																					
22	Protein / Nitrogen Analyzer				1	1																					
23	Refractometer			1		1																					
24	Spektrofotometer UV- VIS	1	1	1	1	4																					
25	Timbangan analitik	2	1	1	1	5																					
26	Timbangan Mikro	1	1	1	1	4																					
27	Timbangan Semimikro	1	1	1	1	4																					
28	Timbangan Top Loading	1	1		1	3																					
29	TLC System (Automatic TLC System, Automatic De	1	1	1		3																					
30	Weight set (anak timbangan)			2		2																					

Tabel 31A (Lanjutan)
Daftar Standar Minimum Peralatan Laboratorium Kimia
Loka POM Di Kabupaten Mimika
Tahun 2023

b. Peralatan Penunjang Balai Besar/ Balai POM Kelompok I

No	Nama Alat	Standar Peralatan Balai Kelompok I				Tahun Pengadaan (sesuai alat di labnya)				Kondisi Alat												Keterangan						
		Obat NAPZZA	OT, OK dan SK	Kosmetik	Pangan	Jumlah	Obat NAPZZA	OT, OK dan SK	Kosmetik	Pangan	Obat NAPZZA			OT, OK dan SK			Kosmetik			Pangan								
											Jumlah	Baik	Rusak ringan	Rusak berat	Jumlah	Baik	Rusak ringan	Rusak berat	Jumlah	Baik	Rusak ringan		Rusak berat					
1	2	3	4	5	6	7=3+4+5+6	8	9	10	11	12=13+14+15	13	14	15	16=17+18+19	17	18	19	20=21+22+23	21	22	23	24=25+26+27	25	26	27	28	
1	Automatic desiccator	2	1	1	1	5																						
2	Bottle Top Dispenser / automatic dispenser laborator	4	4	4	4	16																						
3	Centrifuge	1	1	1	1	4																						
4	Chemical Storage **	2	1	1	2	6																						
5	Dehumidifier	2	2	2	2	8																						
6	Freezer	2	1	1	2	6																						
7	Fume Hood*	2	2	2	2	8																						
8	Hand Touch Mixer	2	1	1	1	5																						
9	Handy Step	1	1	1	1	4																						
10	Heating Mantle	1				1																						
11	Homogenizer/ analytical grinder	1			2	3																						
12	Hotplate stirrer	2	1	1	3	7																						
13	Laboratory Blender	2	1		1	4																						
14	Lemari pendingin	2	1		3	7																						
15	Mikropipet 0.5-10 µL	1	2	1	2	6																						
16	Mikropipet 2-20 µL	2	2	1	2	7																						
17	Mikropipet 20-200 µL	3	3	3	3	12																						
18	Mikropipet 100-1000 µL	3	3	3	3	12																						
19	Mikropipet 1-5 mL	1	1	1	1	4																						
20	Mikropipet 1-10 mL	1	1	1	1	4																						
21	Microsyringe for TLC	2	1		2	6																						
22	Muffle Furnace	2		1	1	2																						
23	Muller shaker	2			3	5																						
24	Oven	1	1	1	2	5																						
25	Oven Vakum	1			1	1																						
26	Pemanas Spiral	1			1	1																						
27	Pipette washer	1	1		1	3																						
28	Refrigerated centrifuge	1			1	1																						
29	Rotary evaporator system	1	1		1	2																						
30	Sample Concentrator (nitrogen evaporator)	1			1	2																						
31	Thermohygrometer *	6	3	3	3	15																						
32	Termometer digital *	6	3	3	3	15																						
33	Ultrasonic degasser	2	1	1	1	5																						
34	UPS (kapasitas >10 kVA) *	3	3	3	3	12																						
35	Vacuum manifold untuk SPE	1	1	1	1	4																						
36	Water purification / Instalasi water purification teresent	2	1	1	1	5																						
37	Waterbath	2	1	1	1	5																						
38	Waterbath Shaker	1			1	2																						

Tabel 31A (Lanjutan)
Daftar Standar Minimum Peralatan Laboratorium Kimia
Loka POM Di Kabupaten Mimika
Tahun 2023

b. Peralatan Penunjang Balai Besar/ Balai POM Kelompok III

No	Nama Alat	Standar Peralatan Balai Kelompok III				Tahun Pengadaan (sesuai alat di labnya)				Kondisi Alat												Keterangan						
		Obat NAPZA	OT, OK dan SK	Kosmetik	Pangan	Jumlah	Obat NAPZA	OT, OK dan SK	Kosmetik	Pangan	Obat NAPZA				OT, OK dan SK				Kosmetik				Pangan					
											Jumlah	Baik	Rusak ringan	Rusak berat	Jumlah	Baik	Rusak ringan	Rusak berat	Jumlah	Baik	Rusak ringan		Rusak berat	Jumlah	Baik	Rusak ringan	Rusak berat	
1	Automatic desiccator	3	4	5	6	7+3+4+5+6	8	9	10	11	12+13+14+15	13	14	15	16+17+18+19	17	18	19	20	21	22	23	24+25+26+27	25	26	27	28	
2	Bottle Top Dispenser / automatic dispenser laborator	3	3	3	3																							
3	Centrifuge	1	1	1	1																							
4	Chemical Storage **	2	1	1	1																							
5	Dehumidifier	2	2	2	2																							
6	Freezer	2	1	1	2																							
7	Fume Hood*	2	2	2	2																							
8	Hand Touch Mixer	1	1	1	1																							
9	Handy Step	1	1	1	1																							
10	Heating Mantle	1																										
11	Homogenizer analytical grinder	2	1	1	2																							
12	Hotplate stirrer	2	1	1	2																							
13	Laboratory Blender	2	1	1	1																							
14	Lensa pendangan	2	1	1	2																							
15	Mikropipet 0,5-10 µL	1	1	1	2																							
16	Mikropipet 2-20 µL	2	2	1	2																							
17	Mikropipet 20-200 µL	2	2	2	2																							
18	Mikropipet 100-1000 µL	2	2	2	2																							
19	Mikropipet 1-5 mL	1	1	1	1																							
20	Mikropipet 1-10 mL	1	1	1	1																							
21	Mikroorganism for TLC	2	1	1	2																							
22	Muffle Furnace	1	1	1	1																							
23	Multi shaker	1			2																							
24	Oven	1	1	1	2																							
25	Oven Vakum	1			1																							
26	Pemanas Spiral	1			1																							
27	Picelle washer	1	1	1	1																							
28	Refrigerated centrifuge	1	1	1	1																							
29	Rotary evaporator system	1	1	1	1																							
30	Sample Concentrator (nitrogen evaporator)	1			1																							
31	Termohigrometer *	6	3	3	3																							
32	Termometer digital *	6	3	3	3																							
33	Ultrasonic degasser	2	1	1	1																							
34	UPS (kapasitas >10 KVA) *	3	3	3	3																							
35	Vacuum manifold untuk SPE	1	1	1	1																							
36	Water purification / Instalasi water purification teresent	1	1	1	1																							
37	Waterbath	1	1	1	1																							
38	Waterbath Shaker	1	1	1	1																							

**Tabel 31A (Lanjutan)
Daftar Standar Minimum Peralatan Laboratorium Kimia
Loka POM Di Kabupaten Mimika
Tahun 2023**

b. Peralatan Penunjang Balai Besar/ Balai POM Kelompok IV

No	Nama Alat	Standar Peralatan Balai Kelompok IV				Jumlah	Tahap Pengadaan (sesuai alat di labnya)				Kondisi Alat																Keterangan	
		Obat NAPZA	OT, OK dan SK	Kosmetik	Pangan		Obat NAPZA	OT, OK dan SK	Kosmetik	Pangan	Obat NAPZA				OT, OK dan SK				Kosmetik				Pangan					
											Jumlah	Baik	Rusak ringan	Rusak berat	Jumlah	Baik	Rusak ringan	Rusak berat	Jumlah	Baik	Rusak ringan	Rusak berat	Jumlah	Baik	Rusak ringan	Rusak berat		
1	Automatic desiccator	3	4	5	6	7=3+4+5+6	8	9	10	11	12=13+14+15	13	14	15	16=17+18+19	17	18	19	20=21+22+23	21	22	23	24=25+26+27	25	26	27	28	
1	Automatic desiccator	1	1	1	1	4																						
2	Bottle Top Dispenser / automatic dispenser laboratory	3	3	3	3	12																						
3	Centrifuge	1				1																						
4	Chemical Storage **	2	1	1	1	5																						
5	Dehumidifier	1	1	1	1	4																						
6	Freezer	1	1	1	2	5																						
7	Fume Hood*	2	1	1	1	5																						
8	Hand Touch Mixer	1		1	1	3																						
9	Handy Shop	1	1	1	1	4																						
10	Heating Mantle	1				1																						
11	Homogenizer/ analytical grinder				1	1																						
12	Hotplate stirrer	1	1	1	1	3																						
13	Laboratory blender	1	1	1	1	3																						
14	Lemari pendingin	1	1	1	1	5																						
15	Mikropipet 0,5-10 µL	1	1	1	1	4																						
16	Mikropipet 2-20 µL	2	2	1	2	7																						
17	Mikropipet 20-200 µL	2	2	1	2	7																						
18	Mikropipet 100-1000 µL	2	2	2	2	8																						
19	Mikropipet 1-5 mL	1	1	1	1	4																						
20	Mikropipet 1-10 mL	1	1	1	1	4																						
21	Microsyringe for TLC	2	1	1	2	6																						
22	Muffle Furnace					1																						
23	Multi shaker	1			1	2																						
24	Oven	1				1																						
25	Oven Vakum	1				1																						
26	Pemanas Spiral				1	1																						
27	Pipette washer	1		1		3																						
28	Refrigerated centrifuge				1	1																						
29	Rotary evaporator system		1			2																						
30	Sample Concentrator (nitrogen evaporator)	1				1																						
31	Sensograph	4	2	2	2	10																						
32	Thermometer digital *	4	2	2	2	10																						
33	Ultrasonic disperser	1		1	1	3																						
34	UPS (kapasitas >10 KVA)*	3	3	3	3	12																						
35	Vacuum manifold untuk SPE	1		1	1	3																						
36	Water purification / Instalasi water purification tersebut	1		1	1	3																						
37	Waterbath	1		1	1	3																						
38	Waterbath Shaker	1			1	2																						

Tabel 31B
Daftar Standar Minimum Peralatan Laboratorium Mikrobiologi, Biologi Molekuler dan Sterilitas
Loka POM Di Kabupaten Mimika
Tahun 2023

NO	Nama Alat	Laboratorium				Tahun Pengadaan (Sesuai masing alat di labnya)			Kondisi Alat											
		Mikrobiologi	Biologi Molekuler	Sterilitas	Jumlah	Mikrobiologi	Biologi Molekuler	Sterilitas	Mikrobiologi				Biologi Molekuler				Sterilitas			
									Baik	Rusak Bisa Diperbaiki	Rusak Parah	Jumlah	Baik	Rusak Bisa Diperbaiki	Rusak Parah	Jumlah	Baik	Rusak Bisa Diperbaiki	Rusak Parah	Jumlah
1	2	3	4	5	6=3+4+5	7	8	9	10	11	12	13=10+11+12	14	15	16	17=14+15+16	18	19	20	21=18+19+20
1	Air sampler	1	0	0	1															
2	Alat uji Biokimia mikroba cara cepat	1	0	0	1															
3	Autoclave	4	0	0	4															
4	Anaerobic jar/ Inkubator CO2	10/1	0	0	10/1															
5	Automatic Zone Reader	1	0	0	1															
6	Biosafety cabinet	4	1	0	5															
7	Centrifuge 1500 mL	1	0	0	1															
8	Colony counter	2	0	0	2															
9	Conductivity meter	1	0	0	1															
10	Deep Freezer (-70oC)	1	0	0	1															
11	Deskator	3	0	0	3															
12	Electrical pipette	8	2	0	10															
13	Freezer (-20oC)	1	2	0	3															
14	Heating Block with shaker	0	1	0	1															
15	Hot pack Microwave	0	1	0	1															
16	Inkubator 20-25oC	3	0	0	3															
17	Inkubator 30oC	2	0	0	2															
18	Inkubator 32.5 + 2.5oC	3	0	0	3															
19	Inkubator 35-37oC	3	0	0	3															
20	Inkubator 36-38oC	1	0	0	1															
21	Inkubator 41-42oC	1	0	0	1															
22	Inkubator 44-46.5oC	1	0	0	1															
23	Inkubator 55oC	1	0	0	1															
24	Inkubator untuk bioreaktor	1	0	0	1															
25	Laboratory Blender	1	0	0	1															
26	Laminar Air Flow	1	0	1	2															
27	Lernan/ Asam (portable)	1	0	0	1															
28	Mikroskop Trimikuler/Bioskuler	1	0	0	1															
29	Mikropipet 1 - 10 µL	0	4	0	4															
30	Mikropipet 2 - 20 µL	0	4	0	4															
31	Mikropipet 10 - 100 µL	0	4	0	4															
32	Mikropipet 20 - 200 µL	0	4	0	4															
33	Mikropipet 100 - 1000 µL	1	4	0	5															
34	Oven 180 oC	3	0	0	3															
35	Oven 250 oC	1	0	0	1															
36	Particle Counter dilengkapi dengan pengukur velocity, suhu dan kelembaban	2	0	0	2															
37	pH meter	1	0	0	1															
38	Penyaring membran 1 set	6	0	0	6															
39	Waterbath	2	0	0	2															
40	Waterbath Shaker	1	0	0	1															
41	Refrigerator	6	4	0	10															
42	Stomaker	2	0	0	2															
43	Timbangan Analitik	1	1	0	2															
44	Timbangan Top Loading	3	0	0	3															
45	Ultrasonic degasser with temperature control	2	0	0	2															
46	UV lamp (254 nm)	1	0	0	1															
47	Water Destillation/Purifier	1	0	0	1															
48	Laminar Air Flow atau PCR cabinet	0	2	0	2															
49	Real Time PCR	0	1	0	1															
50	Spectrofotometer DNA	0	1	0	1															
51	Refrigerated Sterifus with rotor for tube 15x50 mL and 1.5/2 mL	0	1	0	1															
52	Rotary/ Shaker Incubator/ Water Bath Shaker	0	1	0	1															
53	Spin down	0	3	0	3															
54	Spindown for microplate	0	1	0	1															
55	Elektroforesis agarosa horizontal	0	2	0	2															
56	Cell Documentation System	0	1	0	1															
57	Vacuum manifold	0	2	0	2															
58	Vacuum Pump	2	2	0	4															
59	Vortex Mixer	6	0	0	6															
60	Sterily testing pump (Closed System)	0	0	1	1															
61	Isolator/ Cleanroom with AHU System	0	0	1	1															
62	Thermocouple	Sesuai kebutuhan/ jumlah ruangan		Sesuai kebutuhan/ jumlah ruangan																
63	Thermohygro	Sesuai kebutuhan/ jumlah ruangan		Sesuai kebutuhan/ jumlah ruangan																

Tabel 32
Sertifikasi/Akreditasi
Loka POM Di Kabupaten Mimika
Tahun 2023

No	Sertifikasi/Akreditasi	Satuan	Jumlah
1	2	3	4
A	Loka POM di Kabupaten Mimika		
1	ISO 9001:2015	sertifikat	1
2	SNI ISO/IEC 17025:2017	akreditasi	0
3	Serifikasi atau akreditasi lainnya	sertifikat/akreditasi	1

Tabel 33A
Kerja Sama
Loka POM Di Kabupaten Mimika
Tahun 2023

No	Mitra Kerja Sama	Tahun TTD	Tahun Berakhir	Judul Kerjasama	Ruang Lingkup Kerja Sama	Implementasi Kerja Sama	Output	Anggaran	Efektivitas
1	2	3	4	5	6	7	8	9	10
1	Universitas Timika (UTI)	2023	2028	Dukungan Tenaga Perguruan Tinggi dalam Bidang Pengawasan Obat dan Makanan (UTI)	1. Penguatan jejaring pengawasan keamanan pangan dan kosmetik terpadu melalui pembentukan duta kosmetik di kampus. 2. Pertukaran data dan/atau informasi dalam rangka pengawasan Obat dan Makanan; dan dalam rangka kegiatan kampus yaitu tugas akhir, laporan akhir, magang/praktik kerja, kuliah kerja nyata tematik, penelitian/riset. 3. Penyelenggaraan Komunikasi, Informasi, dan Edukasi (KIE) kepada masyarakat, melibatkan mahasiswa dalam kegiatan edukasi pada masyarakat mengenai kosmetika aman dan pangan aman.	a. Pelaksanaan Kegiatan Magang Mahasiswa b. Penyelenggaraan KIE Keamanan Pangan dan Kosmetik pada saat penerimaan mahasiswa baru pada tanggal 29 Agustus 2023	100%		
2	PAFI	2022	2025	Dukungan Tenaga Kefarmasian Dalam Bidang Pengawasan Obat dan Makanan (PAFI)	a. Pembinaan pelaku usaha Obat Tradisional, Kosmetik, dan Pangan Olahan b. Penyelenggaraan Komunikasi, Informasi, dan Edukasi (KIE) keamanan serta mutu Obat dan Makanan c. Pertukaran data dan/atau informasi mengenai sarana produksi dan distribusi Obat Tradisional, Kosmetik, dan Pangan Olahan	a. Penyebaran informasi sosialisasi AMR pada tanggal 4 April 2022 b. Pertukaran informasi penanggungjawab sarana dalam rangka pemeriksaan sarana distribusi obat	100%		

Tabel 33B
Kerja Sama dan Penghargaan/Rekognisi
Loka POM Di Kabupaten Mimika
Tahun 2023

No	Sertifikasi/Akreditasi	Satuan	Jumlah
1	2	3	4
A	Loka POM di...		
1	Dokumen Kerja Sama*	Dokumen	3
2	Surat Keputusan Tim Koordinasi Pengawasan Lintas Sektor**	Dokumen	1
3	Penghargaan/Rekognisi***	Penghargaan/sertifikat	

Tabel 34
Pengadaan Barang/Jasa
Loka POM Di Kabupaten Mimika
Tahun 2023

No	Nama Kegiatan (Sub-Komponen)	Nama Paket Pengadaan	Volume	Metode Pengadaan	Kode MAK	Pagu Anggaran	HPS	Mulai Pelaksanaan Pengadaan	Kontrak					Nomor dan Tanggal Adendum	Nilai Adendum	Fisik Pekerjaan			Keuangan (SPM)			Keuangan (SP2D)			Realisasi Anggaran	Kendala	Rencana Tindak Lanjut	
									No	Tanggal	Nilai	Jangka Waktu (Hari)	Pelaksana			%	No/ Tgl PHO	No/ Tgl FHO (Serah Terima Hasil)	No	Tanggal	Nilai	No	Tanggal	Nilai				
													Nama Pelaksana															NPWP
1	Belanja sewa	Paket pekerjaan sewa rumah kantor Loka POM di Kabupaten Mimika dan Rumah Dinas Kepala Loka POM di Kabupaten Mimika TA. 2023	1	Pengadaan Langsung		Rp. 206.500.000,00	167.200.000,00	28-02-2023	B-PL.02.01.408.4085.03.23.105	02-03-2023	167.200.000,00	365 HK	Muhamad Darwin Saudi	07.161.110.7.953.000	Jl. Hasanudin, Mimika, Papua Tengah	100%			43	13 Maret 2023	167.200.000,00	#####	15 Maret 2023	167.200.000,00				
						58.500.000,00	28-02-2023	PL.02.01.408.4085.02.23.95		58.500.000,00	365 HK	IREYNE EVERDIN SAMOLA	85.858.136.6.953.000	Jl. Irgasi Ujung, Pasar Sentral, Mimika, Papua Tengah	100%			37	06 Maret 2023	58.500.000,00	231411301000414	8 Maret 2023	58.500.000,00					
2	Belanja Barang Operasional Lainnya	Paket pekerjaan pengadaan seragam kantor Loka POM di Kabupaten Mimika		Pengadaan Langsung		56.900.000,00				54.200.000,00		Cenderawasih Textile		Jl. Budi Utomo, Mimika, Papua Tengah	100%			119	12 Juli 2023	54.200.000,00	231411303000109	14 Juli 2023	54.200.000,00					
3	Belanja Modal Peralatan dan Mesin	Paket pekerjaan Fasilitas Perkantoran Loka POM di Kabupaten Mimika		Pengadaan Langsung		57.000.000,00			PL.02.01.408.4085.02.23.70		46.750.000,00		PT. Menorah Terang Harmoni	41.209.859.2.953.000	Jl. Hasanudin, Mimika, Papua Tengah	100%												
4	Belanja Barang Persediaan Barang Konsumsi	Paket belanja ATK Kantor Loka POM di Kabupaten Mimika		Pengadaan Langsung		23.652.000,00		Februari 2023	-		23.598.540,00		PT. Indoprima Timika		Jl. Cenderawasih, Mimika, Papua Tengah	100%												
5	Belanja Modal Peralatan dan Mesin	Paket pekerjaan pengadaan kendaraan bermotor		Pengadaan Langsung		35.000.000,00	32.050.000,00	17 Februari 2023	B-PL.02.01.408.4085.02.23.04B		32.050.000,00		PT. Fajar Terus Bersinar	86.601.541.4.952.000	Jl. Budi Utomo, Mimika, Papua Tengah	100%												
6	Belanja Modal Peralatan dan Mesin	Paket pekerjaan APD	1	e-Purchasing		70.000.000,00		24 Mei 2023	B- PL.02.01.408.4085.07.23.46		54.480.000,00	24 Mei 2023 sampai 22 Juli 2023	PT. Buana Raya Bumi Peritiwi		Jl. Kalibaru Timur II No. 2 RT/RW 011/008, Bungur-Senen, Jakarta Pusat	100%												
7	Belanja Barang Persediaan Barang Konsumsi	Paket pekerjaan tes kit	1	e-Purchasing		60.465.000,00		06-Apr-23	B-PL.02.01.408.04.23.181	06-Apr-23	44.656.110,00	06 April-19 Mei 2023	PT. CAHAYA PRIMA LESTARI		Jl. Pangandaran Raya No. 51 Sepanjang Jaya - Rawalumbu	100%			90	22 Mei 2023	44.656.110,00	231411301001114	24 Mei 2023	44.656.110,00				
								09 Mei 2023	B- PL.02.01.408.05.23.227	09 Mei 2023	4.338.000,00	09 Mei 2023 sampai dengan 22 agustus 2023	PT. INDO TEKNOPLUS		BSD Junction Blok B-28, Jl. Pahlawan Seribu BSD City, Serpong, Kota Tangerang Selatan	100%			167	09-Nov-23	4.338.000,00	231411302002564	10-Nov-23	4.338.000,00				

Tabel 35
Laporan Realisasi Anggaran
Loka POM Di Kabupaten Mimika
Tahun 2023

NO	SUMBER ANGGARAN	BELANJA PEGAWAI (RP)		BELANJA BARANG (RP)		BELANJA MODAL (RP)		TOTAL	
		PAGU	REALISASI	PAGU	REALISASI	PAGU	REALISASI	PAGU	REALISASI
1	2	3	4	5	6	7	8	9	10
1	Rupiah Murni (RM)	1.849.855.000	1.842.198.526	2180443000	2179671418	146097000	146095840	4.176.395.000	4.167.965.784
2	PNP	0	0	0	0	0	0	0	0
3								
	TOTAL								

Tabel 36
Laporan Penerimaan PNBP
Loka POM Di Kabupaten Mimika
Tahun 2023

No.	UPT	Target Penerimaan PNBP	Realisasi Penerimaan PNBP	Persentase
1	2	3	4	5=4/3 x 100%
1	Balai Besar/Balai POM di...			
2	Loka POM di...	0	0	
	TOTAL			

Tabel 37
Data Hasil Penilaian Terkait Fungsi Dukungan Manajemen
Loka POM di Kabupaten Mimika
Tahun 2023

No.	Penilaian	Target	Realisasi	Persentase
1	2	3	4	5=4/3 x 100%
1	Nilai Hasil Evaluasi Pelaksanaan Pembangunan ZI	0	0	0
2	Nilai Hasil Evaluasi SAKIP	82.2	76.01	92.47
3	Nilai Pengelolaan Kearsipan	79	79.96	101.22
4	Nilai Kualitas Pengelolaan Barang		100	
5	Nilai Pengelolaan Barang Milik	60	78.98	131.63
6	Indeks Profesionalitas ASN	83	89.47	107.80

Tabel 38
Data Produk Obat dan Makanan Beredar
Loka POM Di Kabupaten Mimika
Tahun 2023

No.	Provinsi	Komoditi	Jumlah Produk Terdaftar Beredar (Berdasarkan NIE)
1	2	3	4
1	Papua	Obat	2.447
		Obat Tradisional	933
		Obat Kuasi	181
		Suplemen Kesehatan	606
		Kosmetik	7.479
		Pangan	5.653

